



# REOSIGURANJE



**HARRIS & DIXON INSURANCE BROKERS LIMITED**

# REOSIGURANJE

**HARRIS & DIXON**

---

Sarajevo, 16. juni/lipanj 1999,

1

Gosp. Ian Bethune



## INSURANCE BROKERS LIMITED

- Osnovani 1797, najstariji Lloyds-ov broker
- 100% u vlasništvu BMS - avgust, 1997
- BMS – nezavisna brokerska grupa, prihod GBP 25 M
- Prihod H & D GBP 7.5 M
- Velika Britanija: osoblje 82 čl. Centralna Evropa: osoblje 4 čl.
- Uredi u Londonu, Pragu i Bratislavi
- Vodi poslove obima od preko GBP 300 M premije
- Jedna polovina prihoda je iz centralne & istočne Evrope
- Najveća pojedinačna oblast kompanije, aktivna od I svjetskog rata

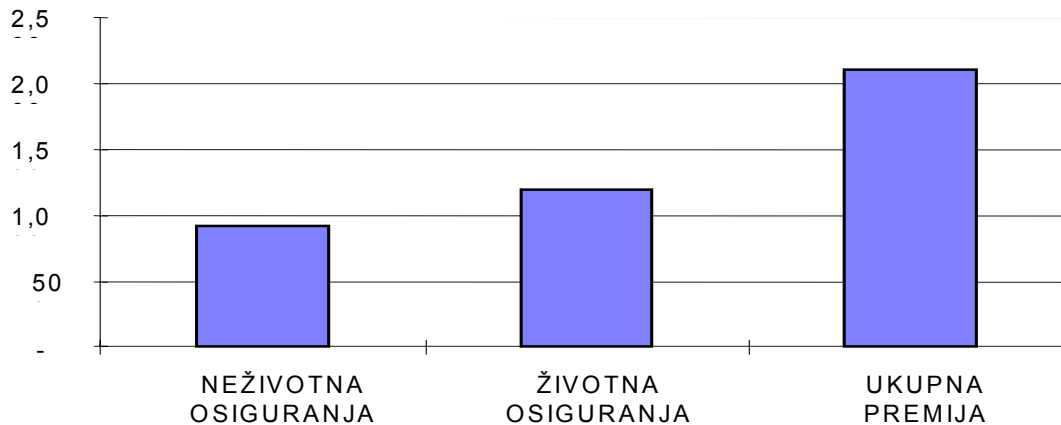
## FILOZOFIJA HARRIS & DIXON-a

- Broker reosiguranja
- Cilj: obuhvatanje domaćih reosiguravača i identifikacija jakih privatnih kompanija za dugoročnu saradnju
- Pružanje kompletne usluge - obuka, jezik, proizvodi, investicije
- Otvaranje lokalnih ureda u skladu s rastom poslovanja npr. Prag i Bratislava
- Upućivanje klijenata
- Osoblje sa područja - obezbjedjenje jezika i razumjevanja - ne samo još jedan londonski broker
- Rad sa kontinentalnim tržištima
- Lider tržišta

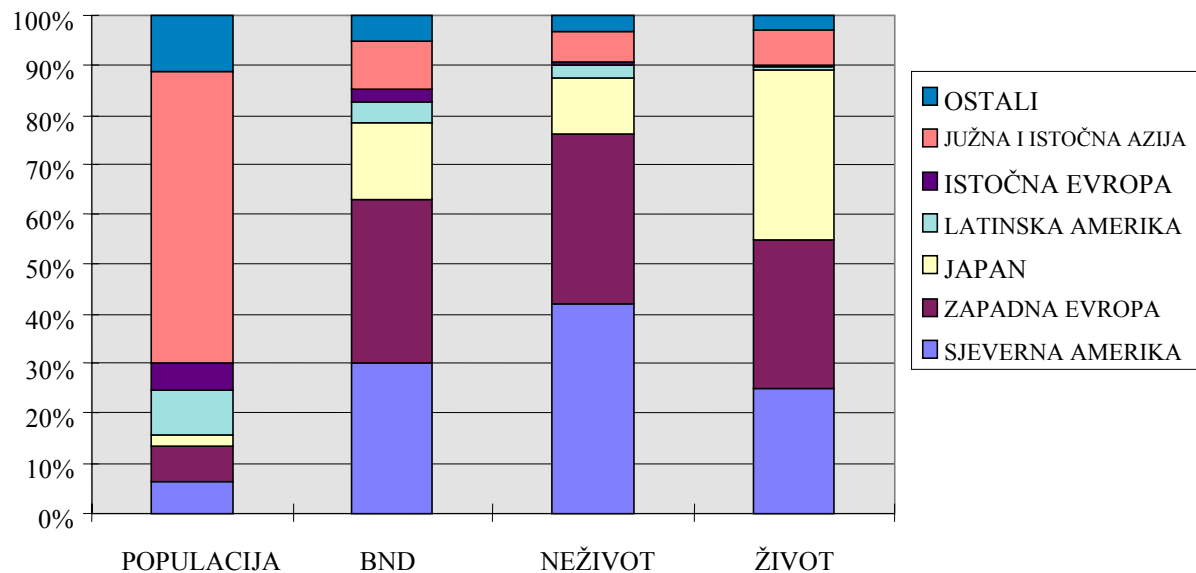
## SVJETSKE PREMIJE OSIGURANJA ( 1996 )

Obim premije u svijetu - neživotna osiguranja	USD 909 Mill	( 43 % )
Obim premije u svijetu – životna osiguranja	USD 1,197 Mill	( 57 % )
Ukupna svjetska premija osiguranja	USD 2.106 Mill	

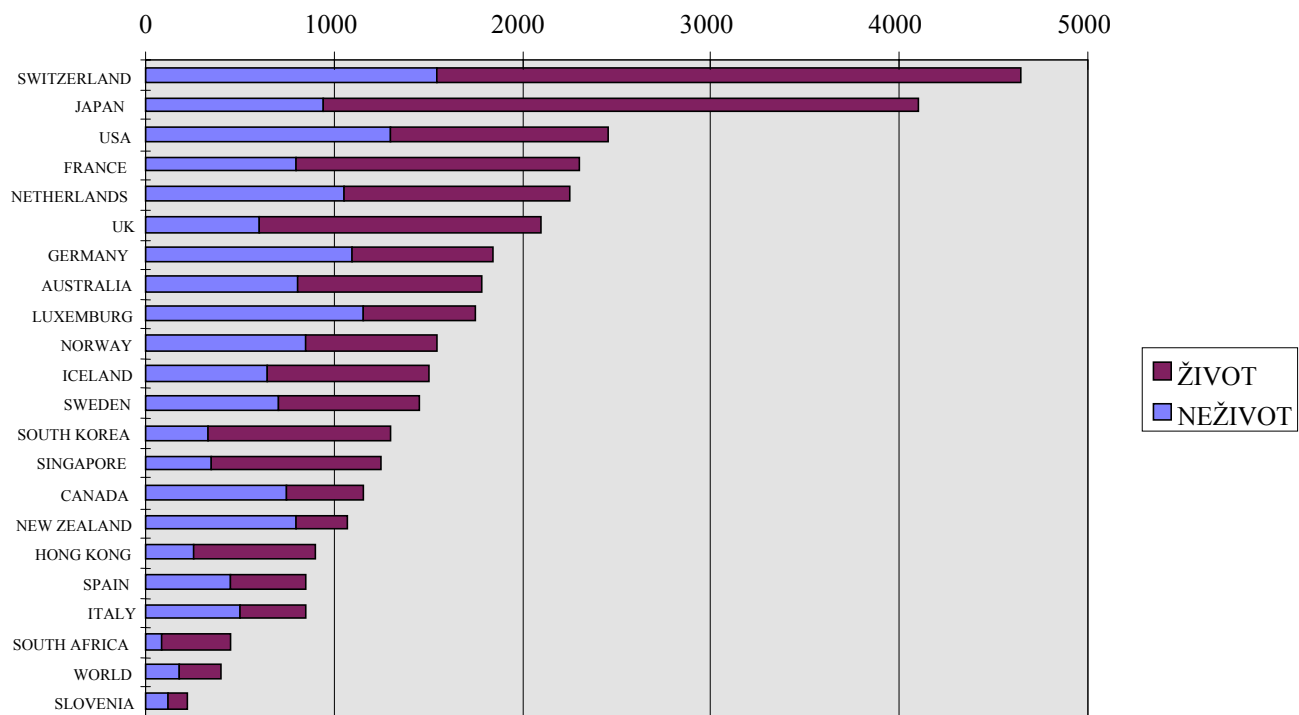
USD Mrd



## Distribucija premije osiguranja



## Premija po glavi stanovnika (per capita)



## Svjetska premija reosiguranja USD 124 Mrd

**Premija neživotnog reosiguranja**  
**USD 103.000.000.000 – 83 %**

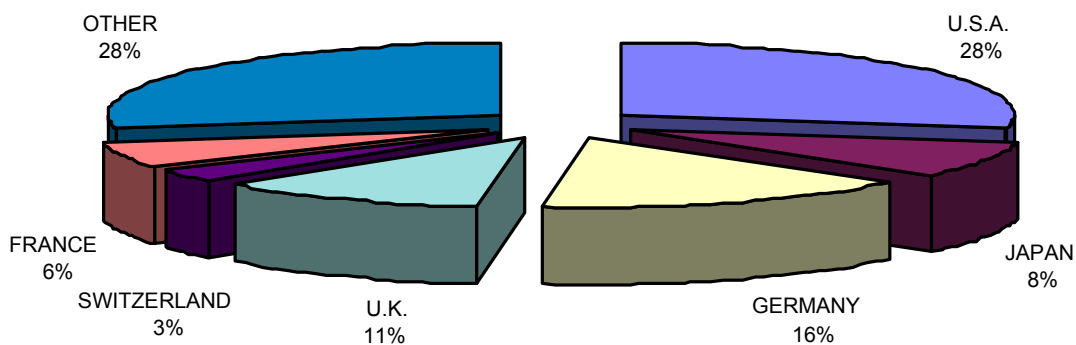
**Premija životnog reosiguranja**  
**USD 21.000.000.000 – 17 %**

<b>Munich Re grupa</b>	<b>10 %</b>
<b>Londonsko tržište</b>	<b>10 %</b>
<b>Swiss Re grupa</b>	<b>8 %</b>
<b>General Re grupa</b>	<b>4 %</b>
<b>Employers Re grupa</b>	<b>4 %</b>



## Potražnja za reosiguranjem

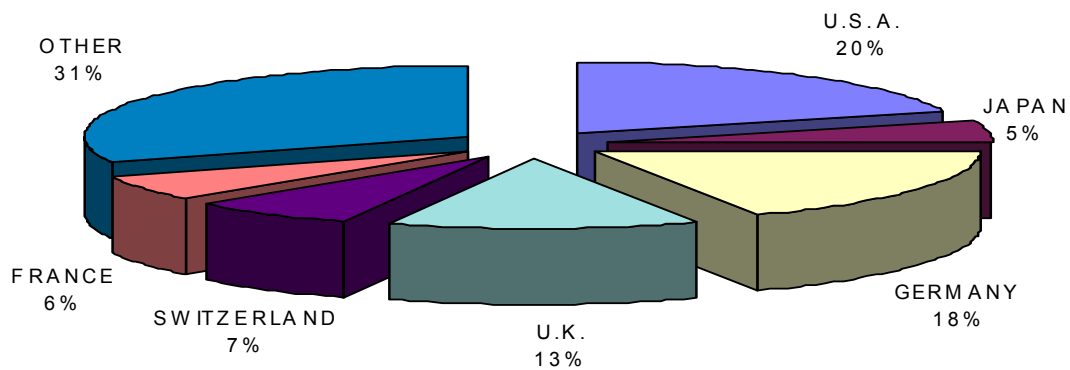
U.S.A	28 %
Japan	8 %
Njemačka	16 %
UK	11 %
Švicarska	3 %
Francuska	6 %
Ostali	28 %



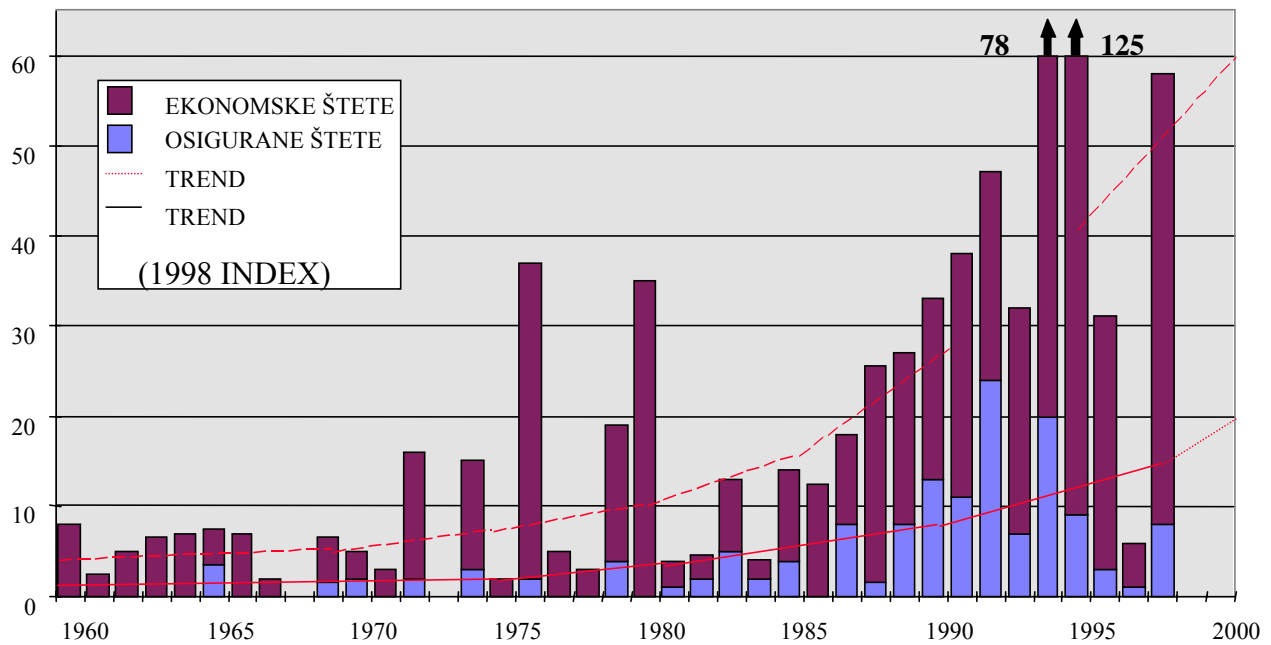


## Raspodjela reosiguranja

<b>U.S.A</b>	<b>20 %</b>
<b>Japan</b>	<b>5 %</b>
<b>Njemačka</b>	<b>18 %</b>
<b>UK</b>	<b>13 %</b>
<b>Švicarska</b>	<b>7 %</b>
<b>Francuska</b>	<b>6 %</b>
<b>Ostali</b>	<b>31 %</b>



## Ekonomске i osigurane štete Trendovi 1960 - 2000



## Velike prirodne katastrofe 1960 - 1998

	Dekada 1960 - 1969	Dekada 1970 - 1979	Dekada 1980 - 1999	Zadnjih 10 g. 1990 - 1998
Broj	16,0	29,0	70,0	53,0
Ekonomske* štete	52,5	100,9	160,9	479,3
Osigurane* štete	7,0	11,8	32,3	106,9

\*Sve cifre u USD Mlrd ( po indexu iz 1998 )

## 10 najvećih imovinskih ( u novcu ) šteta osiguranja

## 1970 - 1997

	Osig. štete u USD Mill po indexu iz 1997*	Ljudske žrtve**	Datum/početak	Događaj	Država
1.	18.266	38	24/08/1992	ANDREW hur.	US
2.	13.529	60	17/01/1994	Zemljotres	US
3.	6.542	51	27/08/1991	MIREILLE hur	Japan
4.	5.636	95	25/01/1990	DARIA oluja	Evropa
5.	5.427	61	15/09/1989	HUGO hurik.	Puerto Rico
6.	4.230	13	15/10/1987	Oluja	Evropa
7.	3.917	64	26/02/1990	VIVIAN oluja	Evropa
8.	2.712	167	06/07/1988	ALPHA platfor	UK
9.	2.603	6.000	17/01/1995	Zemljotres	Japan
1 0	2.211	59	04/10/1995	OPAL hurik.	US

3 6	940	100	04/07/1997	Poplave	Istočna Evropa
--------	-----	-----	------------	---------	-------------------

\*\* poginuli ili nestali

\* isključujući štete iz odgovornosti

## 10 najvećih humanitarnih katastrofa ( ljudske žrtve )

## 1970 - 1997

	Ljudske žrtve*	Osig. štete u USD Mill. po indexu iz 1997**	Datum/početak	Događaj	Država
1.	300.000	-	14/11/1970	Tropski ciklon	Bangladeš
2.	250.000	-	27/07/1976	Zemljotres	Kina
3.	140.000	-	29/04/1991	Ciklon "Gorki"	Bangladeš
4.	60.000	-	31/05/1979	Zemljotres	Peru
5.	50.000	141	21/06/1990	Zemljotres	Iran
6.	25.000	-	07/12/1988	Zemljotres	Bivši SSSR
7.	25.000	-	16/09/1978	Zemljotres	Iran
8.	23.000	-	13/11/1985	Vulk. erupcija	Kolumbija
9.	22.000	211	04/02/1976	Zemljotres	Gvatemala
10	15.000	480	19/09/1985	Zemljotres	Meksiko

\* poginuli ili nestali

\*\* isključujući štete iz odgovornosti

## Integracije i kupovine reosiguravajućih kompanija 1994 - 1998

			Netto premija
--	--	--	---------------

Godina	Kupac	Akvizicija	u 1996 u USD Mill.
1994	General RE ( US )	Cologne RE ( Njem. )	2.482
1996	Employers RE ( US )	Aachen RE ( Njem. )	415
1996	Employers RE ( US )	Frankona RE ( Njem. )	1.445
1996	Swiss RE ( Švicar. )	Alhermij ( Holand. )	300
1996	Axa RE ( Franc. )	Abbeile. RE ( Franc. )	700
1996	Ace Ltd. ( Bermuda )	Tempest RE ( Berm. )	200
1996	General RE ( US )	National RE ( US )	313
1996	SCOR ( Franc. )	Allstate RE ( US )	400
1996	Munich RE ( Njem. )	American RE ( US )	1.909
1996	Transatlantic RE ( US )	Guardian RE ( Švic. )	200
1996	Swiss RE ( Švic. )	M & G RE ( UK )	1.230
1996	Swiss RE ( Švic. )	Uniorias ( Ital. )	700
1997	Partner RE ( Bermuda )	SAFR ( Franc. )	622
1998	EXEL ( Bermuda )	Mid Ocean ( Berm. )	526
1998	Barkshire Hath. ( US )	General RE ( US )	2.718
1998	Gerling Globale (Njem.)	Constitution RE ( US )	531
1998	Swiss RE ( Švic. )	Life RE ( US )	450
1998	GE Capital ( US )	Kemper RE ( US )	535
1998	Munich RE ( Njem. )	Reale RE ( Ital. )	142

Troškovi USD 40 Mrd

udio 4 najveća reosiguravača na tržištu

1990 22 %

1998 34 %

## NEPROPORCIONALNO REOSIGURANJE

### NEPROPORCIONALNO ILI REOSIGURANJE VIŠKA ŠTETA

Za utvrdjenu visinu premije reosiguravač preuzima obavezu za štete reosiguranika koje prelaze ugovorenu sumu limita do gornjeg limita

## VIŠAK ŠTETA

NA BAZI RIZIKA	NA BAZI DOGAĐAJA
Reosiguravač plaća bilo koji gubitak po individualnom riziku koji prelazi ranije utvrđenu sumu	Reosiguravač plaća ukupne štete po bilo kojem događaju koje prelaze utvrđeni samoprdržaj

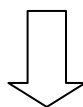
## STOP LOSS ILI KVOTA ŠTETA

Reosiguravač plaća ukoliko ukupne neto štete reosiguranika za godinu dana prelaze unaprijed utvrđenu svotu i/ili udio premijskog dohotka

## PROPORCIONALNO REOSIGURANJE

### PROPORCIONALNO REOSIGURANJE

Reosiguravač preuzima ugovoreni dio originalne premije umanjen za proviziju i plaća istu proporciju svih šteta



FAKULTATIVNI UGOVOR	KVOTNI UGOVOR	UGOVOR O VIŠKU ŠTETA
Odredjeni dio rizika koje je preuzeo osiguravač cedira se reosiguravaču	Odredjeni dio svih rizika prezet od prvog osiguravača cediraju se reosiguravaču	Samo sume iznad vlastitog samopriznaja koje je prihvatio prvi osiguravač cediraju se reosiguravaču

## XL Ugovori ( Višak šteta )

Generiraju veoma veliki kapacitet

Mogu biti jeftiniji





# REOSIGURANJE



**Cedant zadržava veći dio prihoda**

**Koncentrišu se na "vrhove" rizika**

**Cijena fluktuirala sa uslovima tržišta**

**Niži troškovi administriranja**

**Višestruke franšize**

**Zadržani dio štete još uvijek može biti veliki**

**Zahtijevaju detaljne informacije**

**Područja**

**Limitirano pokriće / Obnove**

**Godišnji ugovor. Nema "run off"-a**

**Nema provizije**

**Manji zajednički interes/  
Kontinuitet**

**Reosiguravač diktira cijenu / vrste:**

**Plaćanje premije unaprijed  
restriktivno pokriće / uslovi**

## Proporcionalni ugovor

**Automatski kapacitet /  
cediranje svih / većine rizika**

**Povjerenje**

**Provizija / profitna provizija**

**Pomaže solventnost / kapital**

**Pomoć kod plaćanja većih šteta  
( CASH LOSS odredbe )**

**Nema restriktivne obnove**

**Nema plaćanja unaprijed**

**Dijeljenje iste sudbine**

## Kvotni ugovor

**Jednostavno administriranje. Kompjuterizacija. Isti % svih rizika  
Veća provizija / profitna provizija  
Osjetljivije vrste. Nove osiguravajuće kompanije. Uzajamni interesi ced/reo  
Cedira se više premije. Limitiran kapacitet  
Ne omogućava smanjenje izloženosti "vrhovima" rizika**

## Ekscedentni ugovor

**Cedent zadržava više i drži manje jednostavnije rizike  
Smanjuje izloženost "vrhovima" rizika  
Komplikovan za operacionalizaciju - veći troškovi administriranja  
Niže provizije / profitne provizije**

## Zašto se reosigurati?

- **Finansijska stabilnost / Kapital**
- **Stabiliziranje omjera šteta**
- **Akumuliranje**
- **Geografsko širenje rizika**
- **Prilagođavanje profita / Podjela troškova**
- **Novi proizvodi / Ranjivo poslovanje**
- **Znanje / Obuka**
- **Povjerenje**

## Kod reosiguranja se traži

- **Sigurnost**
- **Fleksibilnost**
- **Kontinuitet**
- **Znanje / Obuka**
- **Integritet**