

HRVATSKI URED ZA OSIGURANJE

**TRŽIŠTE OSIGURANJA
U REPUBLICI HRVATSKOJ
- U 2015. GODINI -**

**Hrvoje Pauković
Hrvatski ured za osiguranje**

POZICIJA DRUŠTAVA ZA OSIGURANJE U FINANCIJSKOM SUSTAVU

Društva za osiguranje dio su financijskog sustava i važne financijske institucije te institucionalni investitori. U dijelu životnog osiguranja ona su ugovorne štedne financijske institucije koje pružaju stanovništvu i poduzećima dugoročnu namjensku štednju.

Važnost društava za osiguranje u financijskom sustavu prikazuje se udjelom aktive društava za osiguranje u aktivi svih financijskih institucija i udjelom osiguranja u štednji sektora stanovništva, kao sektora koji raspolaže viškovima financijskih sredstava.

Struktura i relativno značenje financijskih institucija u RH, 2015. godina

apsolutne vrijednosti u mil. kn, udio u %

Financijski posrednik	Imovina	Udio
Poslovne banke	396.742	71,56%
Obvezni mirovinski fondovi	74.005	13,35%
Društva za osiguranje	37.897	6,84%
Leasing društva	17.641	3,18%
UCITS investicijski fondovi	13.858	2,50%
Stambene štedionice	7.770	1,40%
Dobrovoljni mirovinski fondovi	3.726	0,67%
Alternativni investicijski fondovi*	2.765	0,50%
SVEUKUPNO	554.404	100,00%

* Podatak za kraj lipnja 2015. / Izvor: HNB, HANFA

KLJUČNI POKAZATELJI OSIGURANJA U RH

Vlastita sredstva – kapital i rezerve društava za osiguranje na kraju 2015. iznosila su **8.067 milijuna kuna** i činila ukupno **21,3%** ukupnih izvora sredstava.

Imovina društava za osiguranje u Republici Hrvatskoj na kraju 2015. godine iznosila je **37.897 milijuna kuna**.

Zaračunata bruto premija društava za osiguranje u Republici Hrvatskoj u 2015. godini iznosila je **8.725 milijuna kuna**.

Broj osiguranja na kraju 2015. iznosio je **7.848.841** za neživotna osiguranja i **1.500.621** za životna osiguranja.

Iznos likvidiranih šteta društava za osiguranje u Republici Hrvatskoj u 2015. godini iznosio je **4.591 milijuna kuna**.

Društva za osiguranje na kraju 2015. zapošljavala su **10.246 zaposlenika**.

KLJUČNI POKAZATELJI U 2015.



Podatak	Ukupno	% promjene	Neživot	% promjene	Život	% promjene
Zaračunata bruto premija (kn)	8.724.673.020	+1,9%	5.790.251.915	-2,3%	2.934.421.105	+11,2%
Broj osiguranja	9.349.462	+8,4%	7.848.841	+9,9%	1.500.621	+1,1%
Likvidirane štete, bruto iznosi (kn)	4.591.206.216	+4,1%	2.941.396.787	+2,0%	1.649.809.430	+7,9%
Broj likvidiranih šteta	2.176.493	+62,3%	2.115.096	+65,3%	61.397	+0,1%
Imovina ¹ (kn)	37.896.699.259	+3,4%	16.982.332.414	+0,9%	20.914.366.845	+5,6%
Kapital i rezerve ² (kn)	8.067.146.060	+3,0%	5.429.958.201	+4,3%	2.637.187.859	+0,6%
Udio kapitala i rezerve u imovini (%)	21,3	-	32,0	-	12,6	-
Ulaganja ² (kn)	31.029.163.002	+3,6%	11.468.536.145	+1,7%	19.560.626.857	+4,7%
Ukupna pričuva ² (kn)	26.775.253.169	+3,2%	9.360.922.651	-2,1%	17.414.330.519	+6,3%
Dobit ¹ (kn)	646.955.327	+2.768,3%	385.803.901	+331,8%	261.151.425	+83,6%
Zaposleni u društvima za osiguranje ³	10.246	-10,0%	-	-	-	-
- pribava	6.896	-3,0%	-	-	-	-
- likvidacija šteta	779	-18,9%	-	-	-	-

Izvor podataka: HUO, Statistički podaci osiguranja

¹ Izvor podataka: HANFA; Nerevidirani pojedinačni podaci za 31.12.2015.; društava za osiguranje

² Izvor podataka: HANFA; A-2 Agregirana bilanca društava za osiguranje

³ Izvor podataka: HANFA; Statistika osiguranja za 2015. godinu (SP23); Nisu uključeni podaci za društva Sunce osiguranje d.d. i KD LIFE OSIGURANJE d.d.

ZARAČUNATA BRUTO PREMIJA



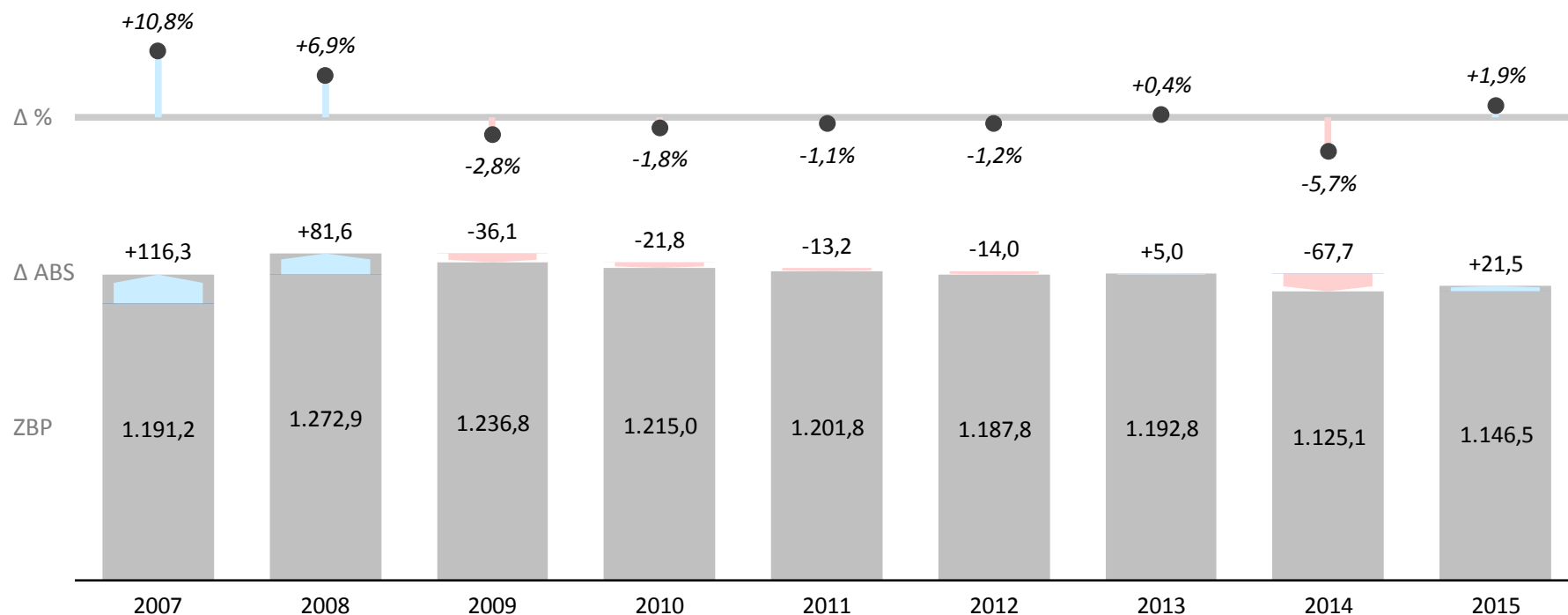
Ukupna ZBP za 2015.
iznosi 1.146 mil. EUR ($\Delta 2014$: +21,5 mil. EUR; +1,9%)

Zaračunata bruto premija

2007....2015

Apsolutne vrijednosti u mil. EUR

Relativne vrijednosti u %



Izvor: HUO

(Prosječni srednji tečaj HNB-a za 2015. -> 1 EUR = 7,609601 HRK)

ZARAČUNATA BRUTO PREMIJA



ZBP - Neživotna osiguranja za 2015.

premija iznosi 760,9 mil. EUR ($\Delta 2014$: -17,5 mil. EUR; -2,3%)

Najznačajniji pad premije - > AO $\Delta 2014$: -43,7 mil. EUR; -13,7%

Zaračunata bruto premija neživotnih osiguranja

2015/2014

Apsolutne vrijednosti u mil. EUR

Relativne vrijednosti u %

	2015	Δ ABS	Δ %
01 OSIGURANJE OD NEZGODE	62,7	+0,6	+0,9%
02 ZDRAVSTVENO OSIGURANJE	43,3	+6,7	+18,3%
03 OSIGURANJE CESTOVNIH VOZILA - KASKO	93,9	+9,0	+10,6%
04 OSIGURANJE TRAČNIH VOZILA - KASKO	0,9	+0,0	+0,0%
05 OSIGURANJE ZRAČNIH LETJELICA - KASKO	1,5	+0,4	+33,4%
06 OSIGURANJE PLOVILA	21,2	-0,4	-1,8%
07 OSIGURANJE ROBE U PRIJEVOZU	5,2	-0,8	-13,2%
08 OSIGURANJE OD POŽARA I...	74,5	+1,5	+2,1%
09 OSTALA OSIGURANJA IMOVINE	78,6	+1,3	+1,7%
10 OSIGURANJE OD ODGOVORNOSTI ZA...	276,2	-43,7	-13,7%
11 OSIGURANJE OD ODGOVORNOSTI ZA...	1,0	+0,2	+29,7%
12 OSIGURANJE OD ODGOVORNOSTI ZA...	5,9	+0,4	+8,0%
13 OSTALA OSIGURANJA OD ODGOVORNOSTI	49,6	+9,9	+25,0%
14 OSIGURANJE KREDITA	21,0	-4,6	-17,9%
15 OSIGURANJE JAMSTVA	0,6	-0,2	-26,5%
16 OSIGURANJE RAZNIH FINANCIJSKIH...	15,6	+0,3	+2,3%
17 OSIGURANJE TROŠKOVA PRAVNE ZAŠTITE	0,3	-0,0	-5,4%
18 PUTNO OSIGURANJE	9,1	+1,8	+24,9%

Izvor: HUO

(Prosječni srednji tečaj HNB-a za 2015. -> 1 EUR = 7,609601 HRK)

ZARAČUNATA BRUTO PREMIJA



ZBP - Životna osiguranja za 2015.

premija iznosi 385,6 mil. EUR ($\Delta 2014$: +39,0 mil. EUR; +11,2%)

Rast premije - > **klasično ŽO** $\Delta 2014$: +20,4 mil. EUR; +6,7%;

rentno $\Delta 2014$: +5,4 mil. EUR; +203,2%

UL $\Delta 2014$: +13,9 mil. EUR; +77,8%

Zaračunata bruto premija životnih osiguranja

2015/2014

Apsolutne vrijednosti u mil. EUR

Relativne vrijednosti u %

	2015	Δ ABS	Δ %
19 ŽIVOTNO OSIGURANJE	325,7	+20,4	+6,7%
20 RENTNO OSIGURANJE	8,0	+5,4	+203,2%
21 DOPUNSKA OSIGURANJA ŽIVOTNOG...	19,4	-0,5	-2,6%
22 OSIGURANJE ZA SLUČAJ VJENČANJA ILI...	0,8	-0,1	-7,3%
23 ŽIVOTNA ILI RENTNA OSIGURANJA KOD...	31,8	+13,9	+77,8%
24 TONTINE	-0,1	-0,1	
25 OSIGURANJE S KAPITALIZACIJOM			

Izvor: HUO

(Prosječni srednji tečaj HNB-a za 2015. -> 1 EUR =7,609601 HRK)

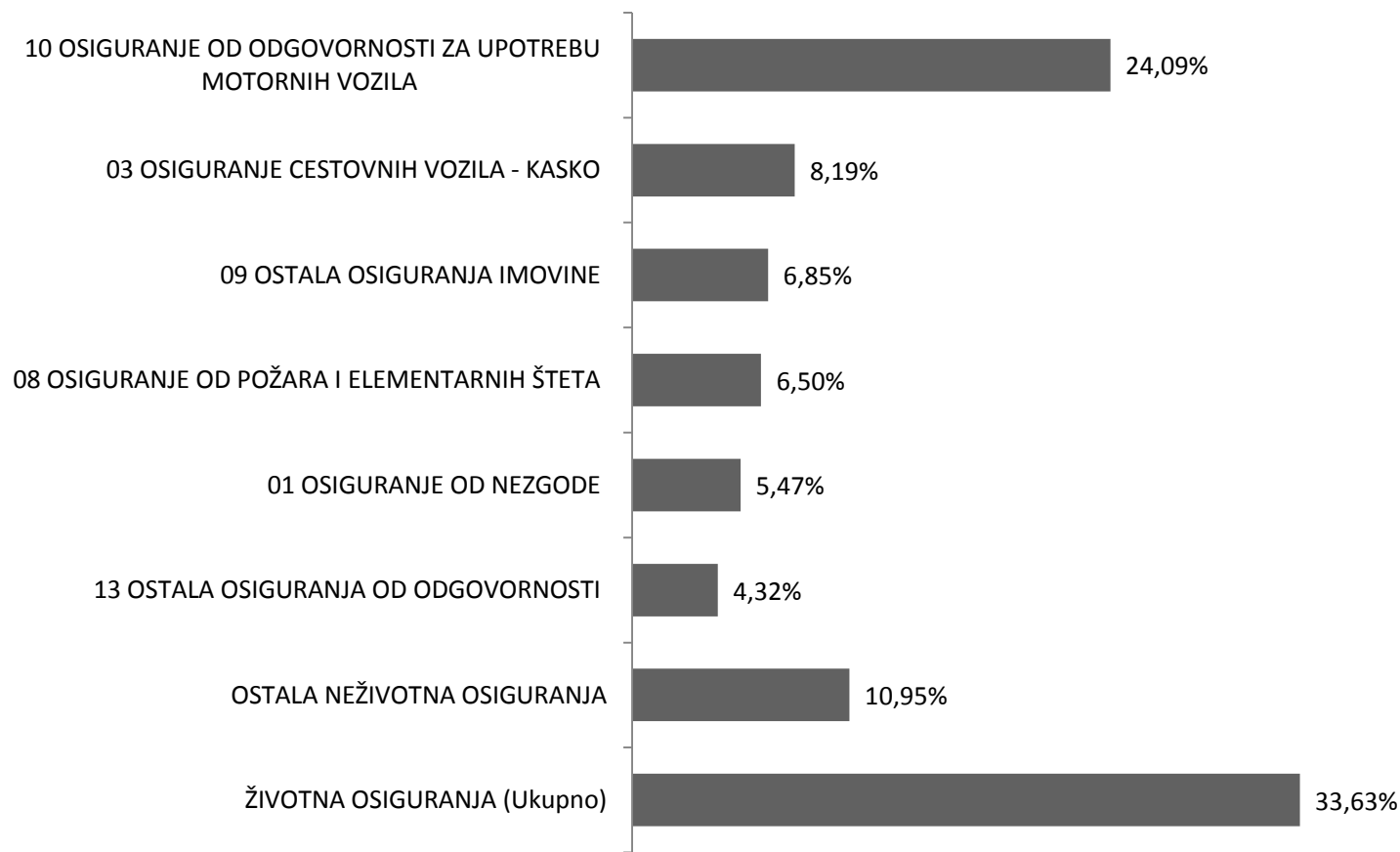
STRUKTURA PORTFELJA



Neživotna osiguranja:

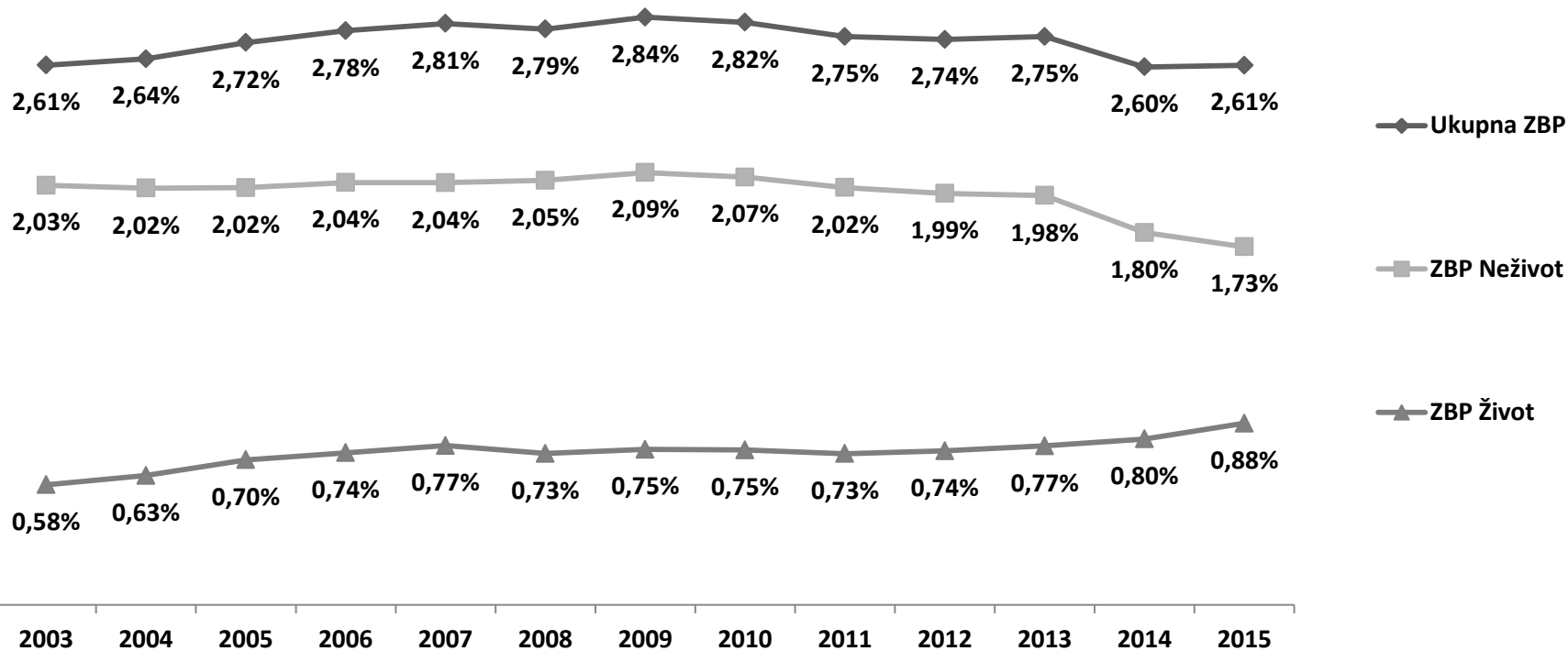
Najveći udio otpada na Osiguranje od odgovornosti za upotrebu MV 24,09%;

Životna osiguranja u ukupnoj premiji sudjeluju s 33,63%



Izvor: HUU

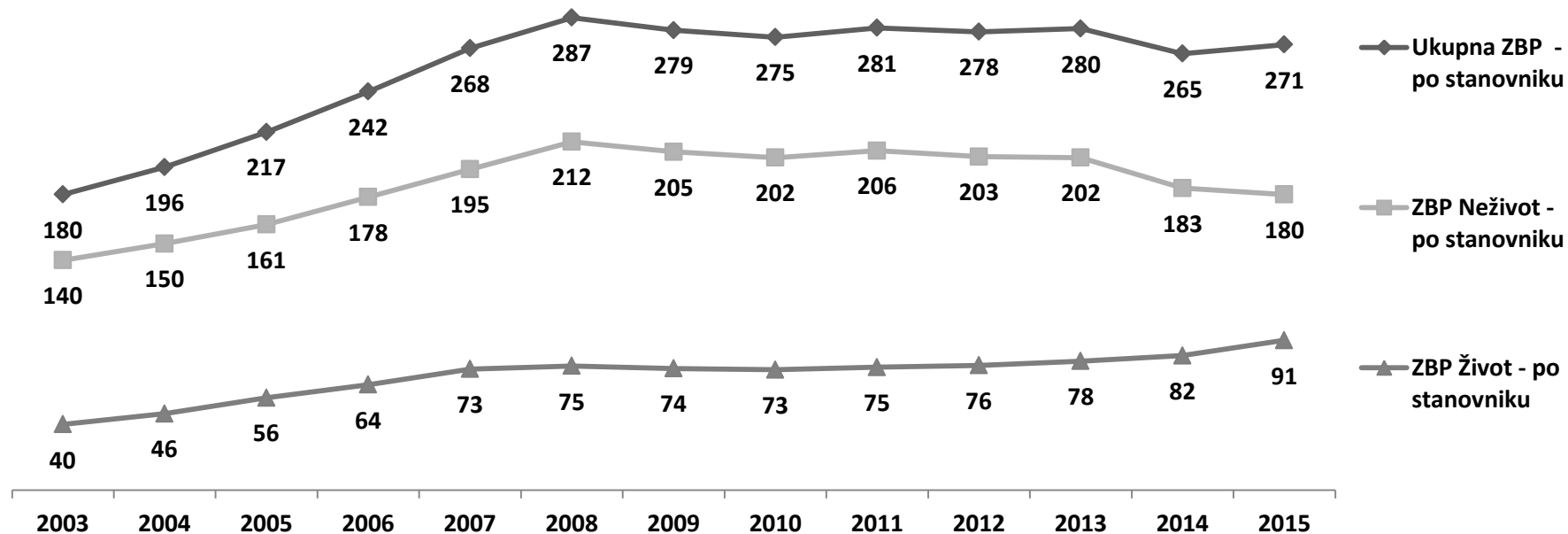
UČEŠĆE PREMIJE OSIGURANJA U BDP-U (PENETRACIJA OSIGURANJA) 2003.-2015.



EU prosjek – 7,6 %

Izvor: HNB, HGK, HUO, IE

PREMIJA OSIGURANJA PO STANOVNIKU (GUSTOĆA OSIGURANJA) 2003.-2015. (u EUR)



EU prosjek – 1.843 EUR

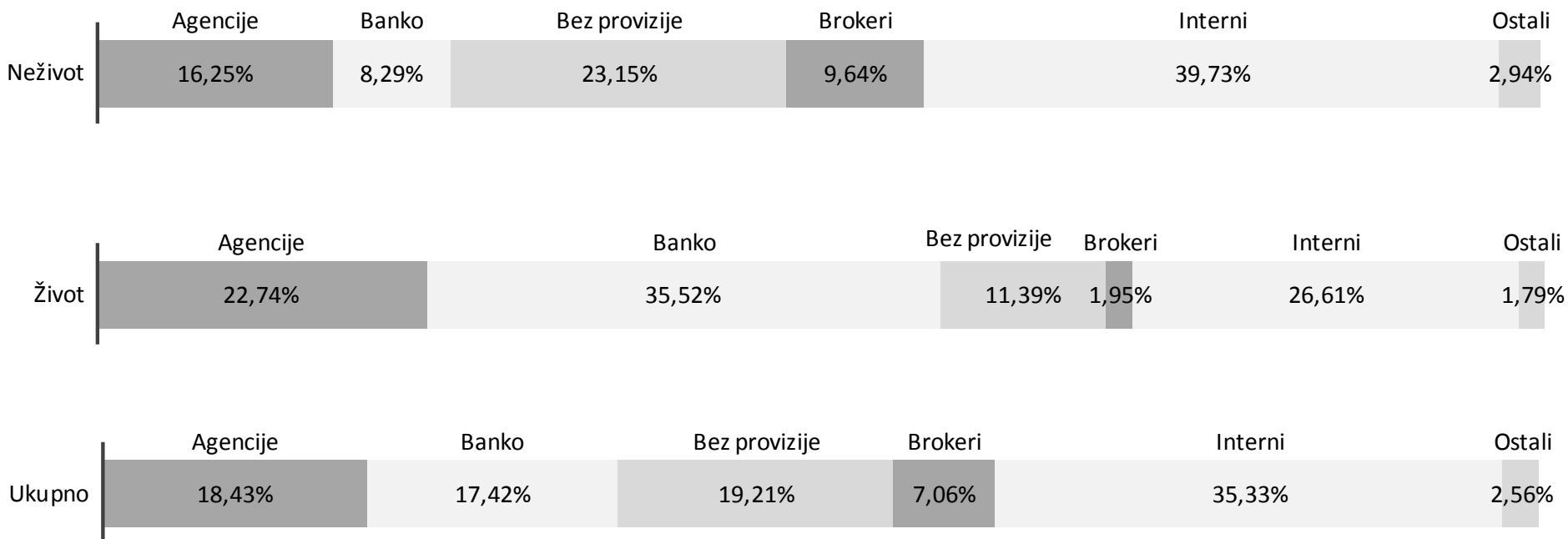
Izvor: HNB, HGK, HUO, IE

(Prosječni srednji tečaj HNB-a za 2015. -> 1 EUR = 7,609601 HRK)

ZARAČUNATA BRUTO PREMIJA PO KANALIMA DISTRIBUCIJE 2007.-2015.



Neživotna osiguranja: **interni zastupnici 39,7%**; **zaposlenici društava (bez provizije) 23,2%**; **agencije 16,3%** Prodaja Životna osiguranja: **interni zastupnici 26,6%**; **agencija 22,7%**; **bankoosiguranje 35,5%**; **zaposlenici društava 11,4%**



Izvor: HUO

KRETANJA NA TRŽIŠTU OSIGURANJA – TRAVANJ 2016.



Ukupna premija iznosi 433,9 mil. EUR ($\Delta 2015$: -7,0 mil. EUR; -1,59%)

Premija neživotnih osiguranja iznosi 295,3 mil. EUR ($\Delta 2015$: -0,6 mil. EUR; -0,21%)

Premija životnih osiguranja iznosi 138,6 mil. EUR ($\Delta 2015$: -6,4 mil. EUR; -4,41%)

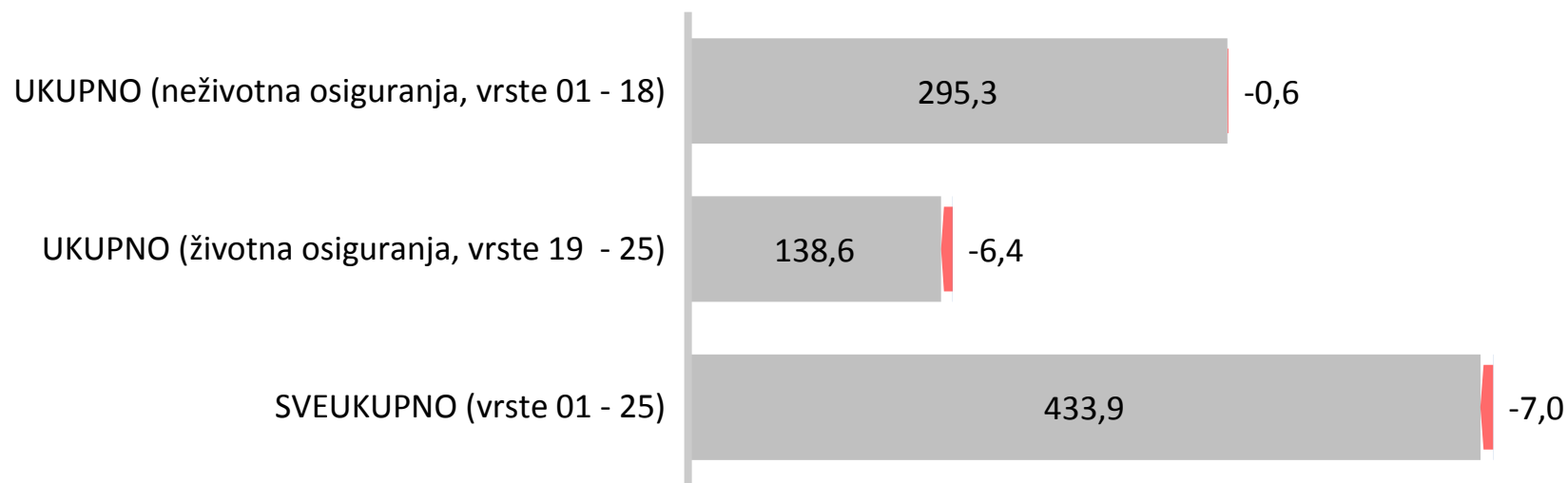
Zaračunata bruto premija

TG: I.-IV./2016 (PG: I.-IV./2015)

Apsolutne vrijednosti u mil. EUR

Relativne vrijednosti u %

	PG (u EUR)	TG (u EUR)	Δ PG mil. EUR	Δ PG %
UKUPNO (neživotna osiguranja, vrste 01 - 18)	295.909.258	295.291.015	-0,6	-0,21
UKUPNO (životna osiguranja, vrste 19 - 25)	145.003.226	138.608.411	-6,4	-4,41
SVEUKUPNO (vrste 01 - 25)	440.912.484	433.899.426	-7,0	-1,59



Izvor: HUO

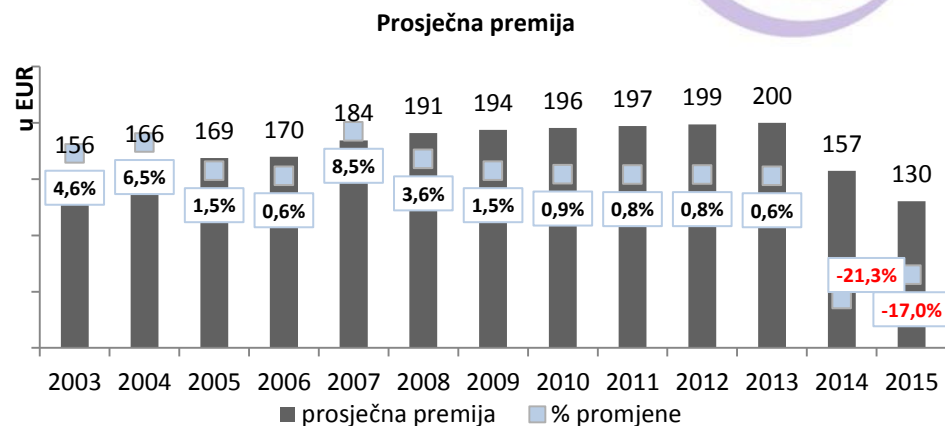
(Prosječni srednji tečaj HNB-a za 2015. -> 1 EUR = 7,609601 HRK)

KRETANJA NA TRŽIŠTU OSIGURANJA – TRAVANJ 2016.

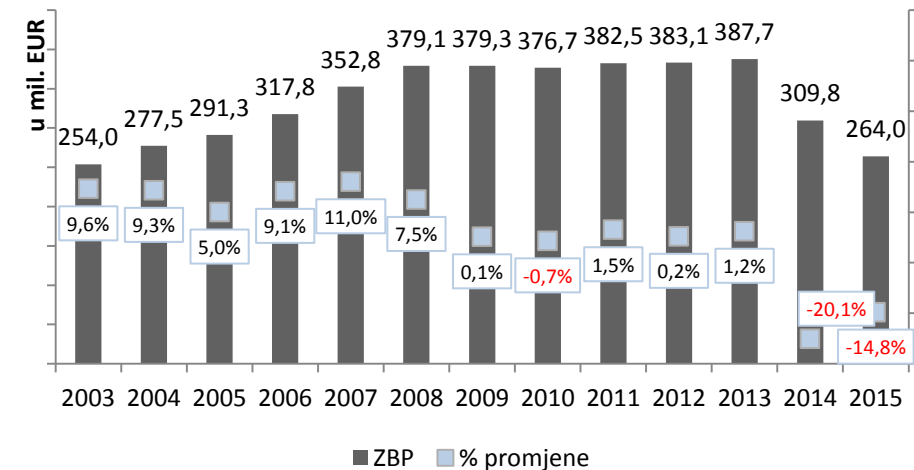
Obvezno osiguranje od AO



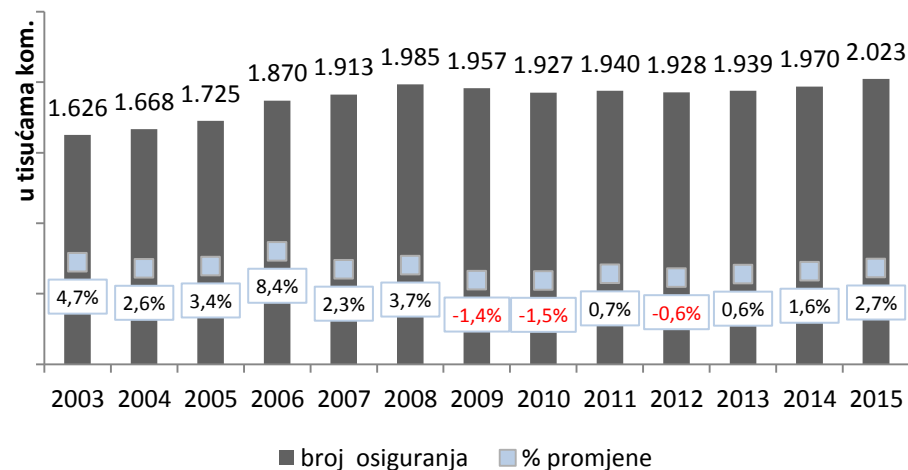
Opis	I-IV./2015	I-IV./2016	promjena	
			%	APS
Premija (u EUR)	90.290.185	83.750.006	-7,24%	-6.540.179
Broj osiguranja	640.748	661.041	3,17%	20.293
Prosječna premija (u EUR)	141	127	-10,09%	-14
Broj šteta	24.622	27.792	12,87%	3.170
Likvidirani iznosi šteta (u EUR)	43.877.146	46.733.858	6,51%	2.856.712
Prosječni likvidirani iznosi šteta (u EUR)	1.782	1.682	-5,64%	-100
Učestalost šteta	3,84%	4,20%	9,41%	-
Udio likv. iznosa šteta u premiji	48,60%	55,80%	14,83%	-



Zaračunata bruto premija



Broj osiguranja

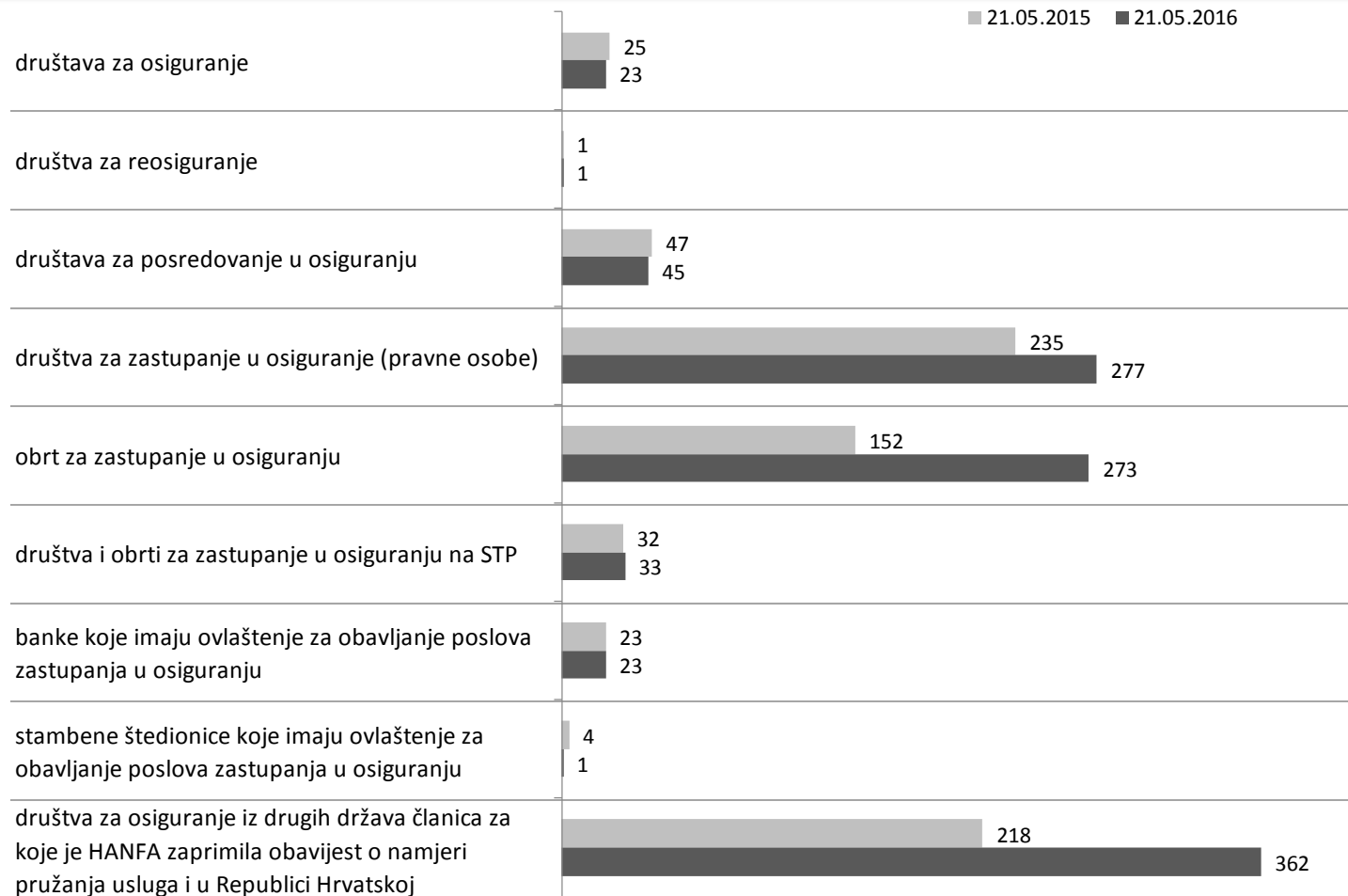


INDUSTRIJA OSIGURANJA

- stanje na dan 21.05.2016



Znatno se povećao se broj društava za zastupanje u osiguranju (pravne osobe) **+42**, obrta za zastupanje u osiguranju **+121**, te društva za osiguranje iz drugih država članica za koje je HANFA zaprimila obavijest o namjeri pružanja usluga i u Republici Hrvatskoj **+144**



BROJ AKTIVNIH DRUŠTAVA - 31.12.2015.



U prosincu 2015. društvo Sunce osiguranje d.d. pripojeno je društvu AGRAM LIFE osiguranje d.d., a kod društva KD LIFE osiguranje d.d. provedeno je prekogranično pripajanje društvu ADRIATIC SLOVENICA Zavarovalna družba d.d. koje će u RH poslovati putem ADRIATIC SLOVENICA d.d. Podružnica Zagreb



2015.	Domaći većinski kapital	Strani većinski kapital	Ukupno
Složeno	1	7	8
Neživot	7	2	9
Život	2	4	6
Reosiguranje	1	0	1
Ukupno	11	13	24

Zavarovalnica Maribor – član HUO-a od 7.6.2016.g.

97,84% ukupne ZBP

01/10/2015 ADRIATIC SLOVENICA Zavarovalna družba d.d. – obvezno članstvo
31/12/2015 Sunce osiguranje d.d. pripojeno AGRAM LIFE osiguranju d.d.

Croatia osiguranje d.d. i dalje ima najveći udio u ukupnoj premiji (26,5%) i u premiji neživotnih osiguranja (31,0%), dok u premiji životnih osiguranja vodeću poziciju ima Allianz Zagreb d.d. (18,3%)

Udio društava u zaračunatoj bruto premiji (TOP 10)

2015/2014

Vrijednosti u %

		Ukupno		Neživot		Život			
		2014.	2015.	2014.	2015.	2014.	2015.		
1.	CROATIA	26,6%	26,5%	CROATIA	32,3%	31,0%	ALLIANZ	20,5%	18,3%
2.	ALLIANZ	14,2%	13,6%	EUROHERC	14,7%	14,2%	CROATIA	13,9%	17,5%
3.	EUROHERC	10,2%	9,4%	ALLIANZ	11,4%	11,3%	UNIQA	12,2%	11,9%
4.	UNIQA	7,6%	7,7%	JADRANSKI	9,4%	9,0%	WIENER	10,6%	9,0%
5.	WIENER	6,6%	6,3%	UNIQA	5,6%	5,5%	GRAWE	9,3%	8,7%
TOP 5		65,2%	63,4%	TOP 5	73,5%	71,0%	TOP 5	66,6%	65,4%
TOP 10		87,7%	86,6%	TOP 10	93,0%	92,4%	TOP 10	96,2%	96,3%

STRUKTURA VLASNIŠTVA - 31.12.2015.

- DRUŠTVA ZA OSIGURANJE -



Društva za osiguranje s većinskim domaćim kapitalom imaju veći udio u premiji neživotnih osiguranja (64,02%), dok društva za osiguranje u većinskom stranom vlasništvu imaju veći udio u premiji životnih osiguranja (74,34%)

	DOMAĆI VEĆINSKI KAPITAL	STRANI VEĆINSKI KAPITAL
	10	13 ¹
UKUPNO	51,16 % PREMIJE	48,84 % PREMIJE
ŽIVOT	25,66 % PREMIJE	74,34 % PREMIJE
NEŽIVOT	64,02 % PREMIJE	35,98 % PREMIJE

¹ Nisu uključeni podaci društva KD LIFE osiguranje d.d.



Zakon o osiguranju (NN 30/15)

Zakon o obveznim osiguranjima u prometu (NN 151/05; 36/09; 75/09; 76/13; 152/14)

Zakon o Hrvatskoj agenciji za nadzor financijskih usluga (NN 140/05, 12/12)

Zakon o obveznom zdravstvenom osiguranju (NN 80/13; 137/13)

Zakon o dobrovoljnom zdravstvenom osiguranju (NN 85/06, 150/08, 71/10)

Zakon o obveznim odnosima (NN 35/05, 41/08, 125/11, 78/15)

Novi **ZAKON O OSIGURANJU** - usvojen, primjena 1.1.2016.g.

Zakoni dostupni na www.nn.hr



OBVEZNO OSIGURANJE OD AUTOMOBILSKE ODGOVORNOSTI

OBVEZNO OSIGURANJE OD AO (rizik 10.01) – ZNAČAJAN PAD PROSJEČNE PREMIJE

Premija iznosi 2.009 mil. kn ($\Delta 2014$: -347,8 mil. kn; -14,8%; $\Delta 2013$: -941 mil. kn; -31,9%);

Broj osiguranja – 2.023.485 ($\Delta 2014$: +53.502; +2,7%; $\Delta 2013$: +84.092; +4,3%);

Prosječna premija iznosi 993 kn ($\Delta 2014$: -204 kn; -17,0%; $\Delta 2013$: -528 kn; -34,7%)

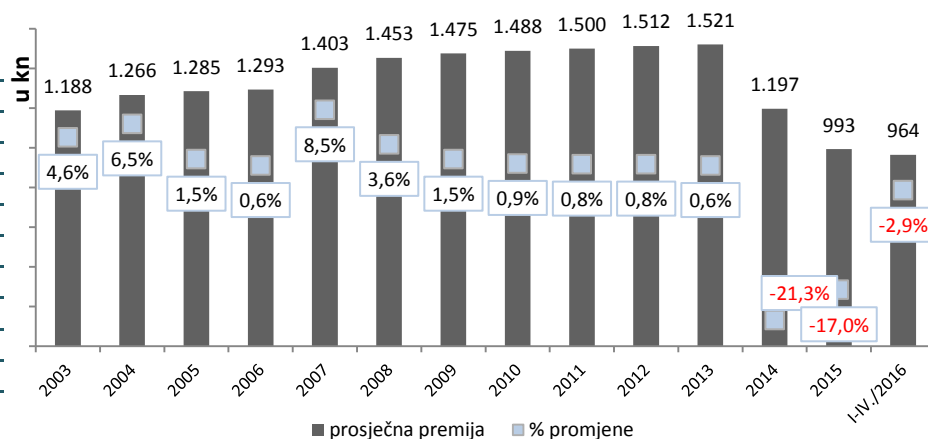


Rizik 10.01 - ključni pokazatelji za 2015.

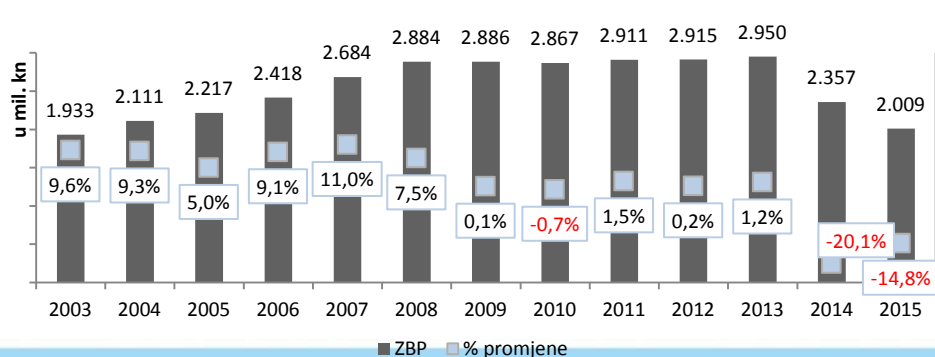
% promjene u odnosu na prethodnu godinu

Podatak	10.01	Δ ABS	Δ %
Zaračunata bruto premija u kn (ZBP)	2.009.273.498	-347.839.282	-14,8%
Broj osiguranja	2.023.485	53.502	+2,7%
Likvidirane štete, bruto iznosi u kn (LŠ)	991.826.239	7.194.818	+0,7%
Broj likvidiranih šteta	77.570	4.050	+5,5%
Udio LŠ u ZBP	49,4	-	+18,2%
Pričuva šteta, bruto iznos u kn (31.12.)	4.174.210.552	-28.632.926	-0,7%
Prosječna premija u kn	993	-204	-17,0%
Prosječna šteta u kn	12.786	-606	-4,5%
Udio u ukupnoj premiji	23,0	-	-16,4%
Udio u premiji neživotnih osiguranja	34,7	-	-12,8%

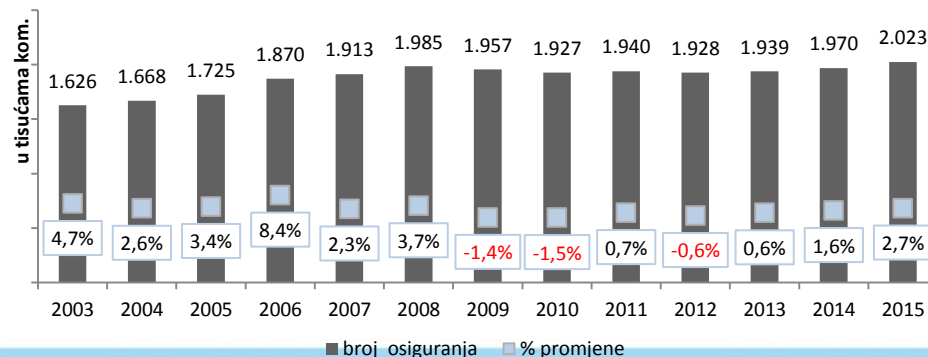
Prosječna premija



Zaračunata bruto premija



Broj osiguranja



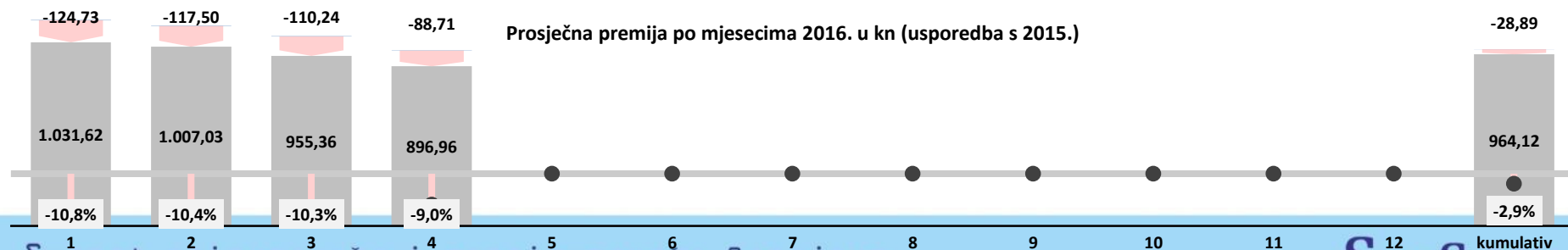
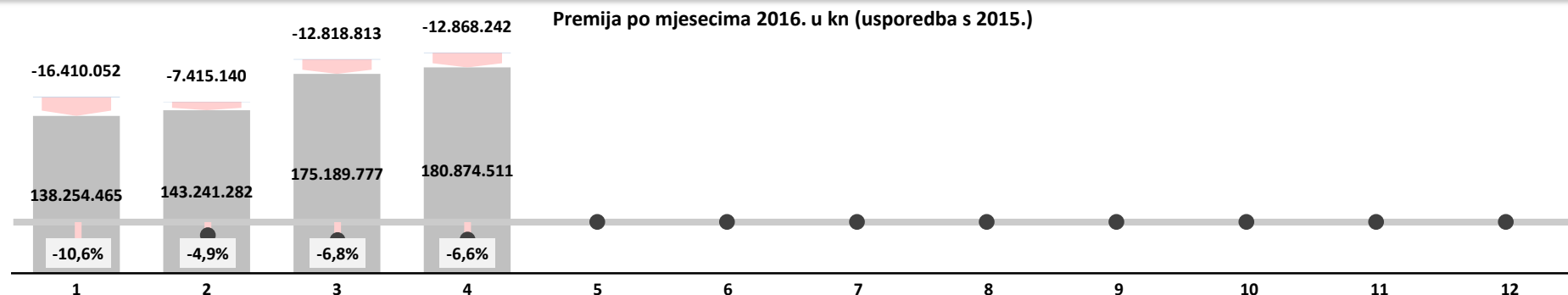


OBVEZNO OSIGURANJE OD AO (rizik 10.01) → I.-IV./ 2016.

Premija - 637 mil. kn (Δ 04/2015: -49,7 mil. kn; -7,2%);

Broj osiguranja – 661.041 (Δ 04/2015: +20.293; +3,2%);

Prosječna premija iznosi 964 kn (Δ 04/2015: -108 kn; -10,1%) – **DALJNI PAD!**





ZDRAVSTVENO OSIGURANJE – novo područje rasta hrvatskog osiguranja?

ZDRAVSTVENO OSIGURANJE (vrsta 02)



Premija iznosi 329 mil. kn ($\Delta 2014$: +50,9 mil. kn; +18,3%);

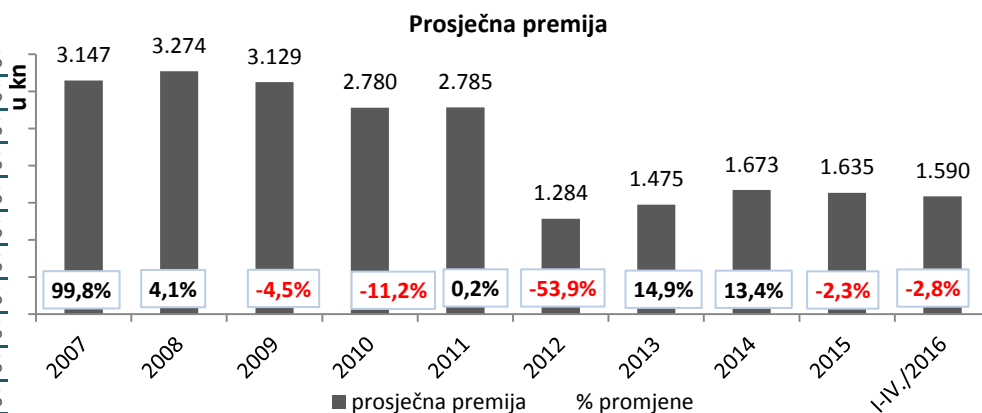
Broj osiguranja – 201.435 ($\Delta 2014$: +35.043; +21,1%);

Prosječna premija iznosi 1.635 kn ($\Delta 2014$: -38 kn; -2,3%)

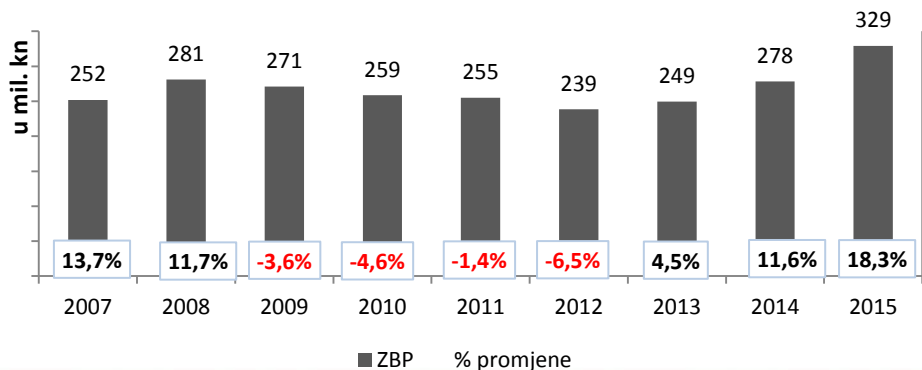
Vrsta 02 - ključni pokazatelji za 2015.

% promjene u odnosu na prethodnu godinu

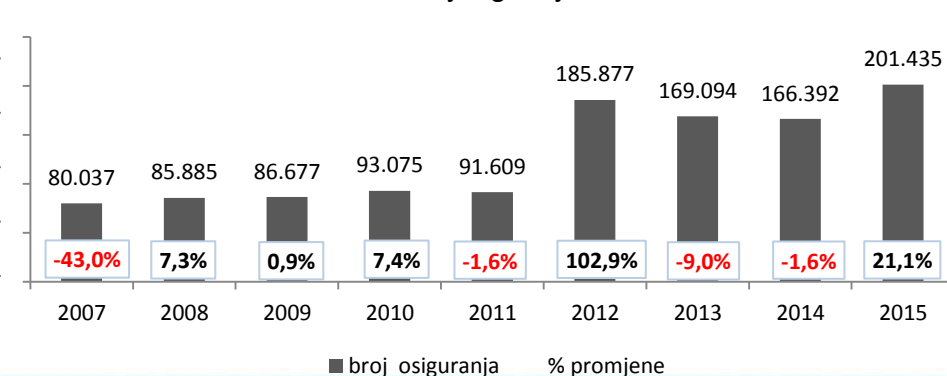
Podatak	02	Δ ABS	Δ %
Zaračunata bruto premija u kn (ZBP)	329.277.731	50.939.732	+18,3%
Broj osiguranja	201.435	35.043	+21,1%
Likvidirane štete, bruto iznosi u kn (LŠ)	200.007.304	43.523.080	+27,8%
Broj likvidiranih šteta	1.621.318	747.266	+85,5%
Udio LŠ u ZBP	60,7	-	+8,0%
Pričuva šteta, bruto iznos u kn (31.12.)	40.290.368	4.054.781	+11,2%
Prosječna premija u kn	1.635	-38	-2,3%
Prosječna šteta u kn	123	-56	-31,1%
Udio u ukupnoj premiji	3,8	-	+16,1%
Udio u premiji neživotnih osiguranja	5,7	-	+21,0%



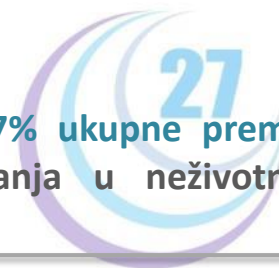
Zaračunata bruto premija



Broj osiguranja



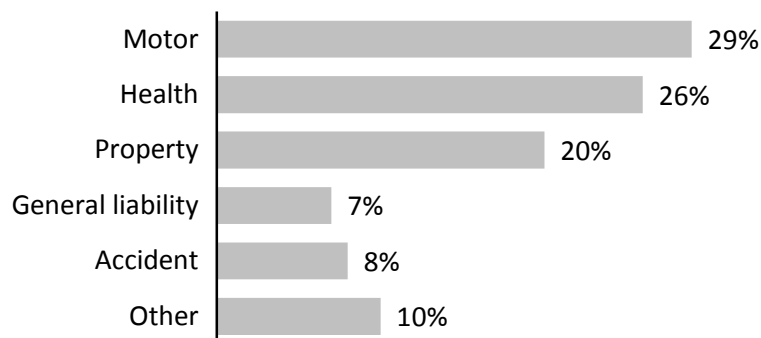
ZDRAVSTVENO OSIGURANJE



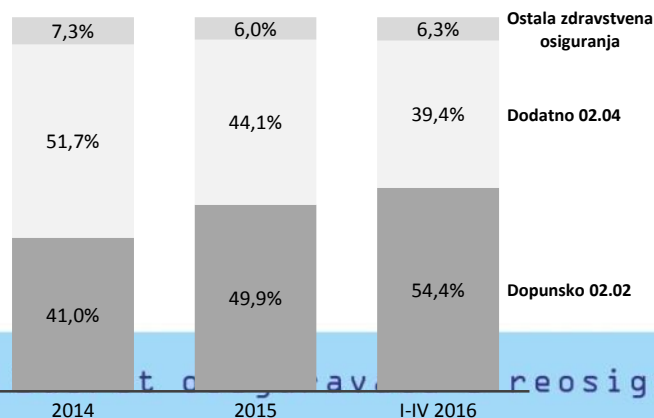
U posljednje tri godine premija zdravstvenog osiguranja narasla je za **37,6%**, te čini **5,7%** ukupne premije neživotnih osiguranja. Prema podacima Insurance Europe, udio zdravstvenih osiguranja u neživotnim osiguranjima je **26%**¹

	Zaračunata bruto premija u mil. kn	Indeks	Udio u Neživotnim osiguranjima
2003	104,6	112,4	2,2
2004	127,4	121,8	2,5
2005	187,2	147,0	3,4
2006	221,5	118,3	3,7
2007	251,9	113,7	3,8
2008	281,2	111,7	3,9
2009	271,2	96,4	3,9
2010	258,7	95,4	3,8
2011	255,1	98,6	3,8
2012	238,7	93,5	3,6
2013	249,4	104,5	3,8
2014	278,3	111,6	4,7
2015	329,3	118,3	5,7

Non-life premiums by business line in 2014 ¹



Prema podacima za I-IV 2016. više od polovice premije zdravstvenih osiguranja odnosi se na dopunsko zdravstveno osiguranje (54,4%). Dok **dodatno zdravstveno osiguranje (02.04)** raste po stopi od **5,8%**, **dopunsko zdravstveno osiguranje (02.02)** raste po stopi od **68,0%**²



¹ Insurance Europe. European Insurance- Key facts. Brussels, August 2015.

² Svi podaci se odnose na razdoblje I-IV 2016.

ZDRAVSTVENO OSIGURANJE



Unatoč snažnom rastu premije dopunskog zdravstvenog osiguranja među društvima za osiguranje, više od 90% tržišta drži HZZO¹. HZZO i društva za osiguranje provode isti oblik dopunskog zdravstvenog osiguranja međutim nisu u ravnopravnoj tržišnoj utakmici.

Tržišni udio dopunskog zdravstvenog osiguranja

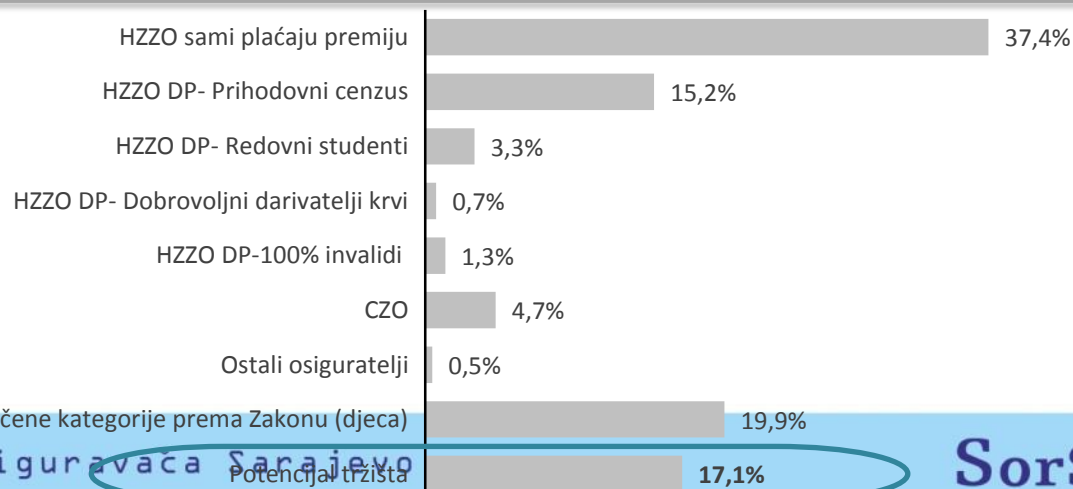
	2011	2012	2013	2014	2015
HZZO	98,50%	98,50%	96,60%	94,30%	91,15%
Društva za osiguranje	1,50%	1,50%	3,40%	5,70%	8,85%
UKUPNO	100,00%	100,00%	100,00%	100,00%	100%

Specifičnosti poslovanja HZZO-a

- Dopunsko osiguranje se ne provodi po odredbama Zakona o osiguranju
- Poslovanje nije pod kontrolom regulatora (HANFA)
- U poslovanju se koristi infrastruktura obveznog zdravstvenog osiguranja
- Nema obveze formiranja pričuva
- Privilegirani položaj u ugovaranju polica na teret državnog proračuna
- Poslovanje nije usklađeno s direktivama EU o neživotnim osiguranjima
- Konkurent i regulator

¹ Izvor: www.huo.hr ; www.hzzo.hr

U Hrvatskoj je više od **2,8 milijuna osiguranika** u dopunskom zdravstvenom osiguranju. Ukupna **premija dopunskog zdravstvenog osiguranja** iznosi oko **1,85 mlrd kn¹**. Procjenjuje se da je u Hrvatskoj oko 800.000 obveznika plaćanja participacije koji nemaju ugovoreno dopunsko zdravstveno osiguranje.



² Ukupna premija u 2015. je niža u usporedbi s 2014. godinom zbog smanjenja uplate premije iz Državnog proračuna

ZDRAVSTVENO OSIGURANJE – novo područje rasta hrvatskog osiguranja?

27

- Prema svim komparativnim podacima zdravstveno osiguranje je moguća prilika za hrvatske osiguratelje
- Učestala promjena regulative, pravna nesigurnost, izostanak koncepcije zakonodavaca glede uloge društava za osiguranja predstavlja trajnu smetnju aktivnom ulasku hrvatskih osiguratelja u taj segment zdravstvenog sustava
- HZZO nastupa kao poduzetnik - takmac na tržištu dopunskog osiguranja i kao regulator te izrazito narađava tržišno natjecanje
- Očekuje se aktivnija uloga regulatora – Agencije za zaštitu tržišnog natjecanja i HANFA-e u uvođenje ravnopravnosti i pravne uslađenosti u sustav zdravstvenog osiguranja – prilika: najavljena reforma zdravstvenog sustava
- Hrvatski ured za osiguranje pokrenuo postupak za ocjenu suglasnosti pojedinih odredbi Zakona o dobrovoljnom zdravstvenom osiguranju pri Ustavnom sudu RH te inicirao postupak kod Komisije za zaštitu tržišnog natjecanja –daljnje aktivnosti su u pripremi

FINANCIJSKA PISMENOST - aktivnosti



- Manifestacija „Svjetski i Europski tjedan novca“ ožujak 2015. uz međunarodne manifestacije „Global Money Week“ i „European Money Week“ - promicanje financijske edukacije djece i mladih
 - Okrugli stol Ministarstva znanosti, obrazovanja i sporta u okviru kojeg su predstavljene planirane aktivnosti između ostalog društava za osiguranje i Hrvatskog ureda za osiguranje
 - Aktivnosti HUO-a tijekom GMW/EMW:
 - u suradnji s HANFA-om, studentskom udrugom Ekonomska klinka Ekonomskog fakulteta u Zagrebu uz sudjelovanje predstavnika osiguratelja – organizirana studentska debata na temu ranih opcija životnog osiguranja
 - suradnja s portalom – kviz na temu osiguranja
 - edukativna nagradna igra pitalica putem internet stranica Hrvatskog ureda za osiguranje i društvenih mreža
 - financijska pismenost u osiguranju putem društvenih mreža (Facebook)
 - održavanje predavanja - fakulteti i srednje škole
 - suradnja sa studentskim udrugama
 - izdavanje brošure „Čemu zapravo služi osiguranje?“ - podrška društvima u aktivnostima
 - press konferencija uz sudjelovanje predstavnika društava za osiguranje, tjedan neposredno prije GMW/EMW, u odnosu na aktivnosti društava i Hrvatskog ureda za osiguranje te općenito uz financijsku pismenost na području osiguranja


FINANCIJSKA PISMENOST - aktivnosti

- Društva za osiguranje i Hrvatski ured za osiguranje su aktivni dionici projekta financijske pismenosti te su uz druge sudionike uključeni u Akcijski plan za unaprjeđenje financijske pismenosti potrošača za 2015. godinu kao nositelji aktivnosti koji se provodi u okviru Nacionalnog strateškog okvira financijske pismenosti potrošača za razdoblje 2015. - 2020. koji je usvojila Vlada Republike Hrvatske
- HUO nastavlja zajednički rad s resornim ministarstvima i ostalim članovima Operativne radne grupe pri Ministarstvu financija - daljnje nastojanje da se u Kurikulum građanskog odgoja i obrazovanja uključi što više edukativnog sadržaja o financijskom sektoru



PUBLIKACIJE

Nova publikacija...



UBILJEŽITE U SVOJE KALENDARE / SAVE THE DATE

Opatija, 9.-11.11.2016. / Opatija, 9th - 11th November 2016

Hrvatski dani osiguranja 2016.

Najznačajnije okupljanje hrvatskih osiguratelja

Croatian Insurance Days 2016

the premier annual insurance gathering in Croatia



DANI HRVATSKOG OSIGURANJA

U POTRAZI ZA NOVIM PRILIKAMA



Konferencija „Dani hrvatskog osiguranja“ u Opatiji okupila više od 400 sudionika

U organizaciji Hrvatskog ureda za osiguranje, Hrvatske gospodarske komore, te partnera Hrvatskog aktaarskog društva, od

OSIGURATELJE SE NE SMIJE GLEDATI SAMO KAO IZVOR POREZNIH PRIHODA, NEGO KAO PODUZETNIKE I INVESTITORE KOJI DOPRINOSU



HVALA NA POZORNOSTI



**Hrvatski
ured za
osiguranje**

Martićeva 73, HR-10000 Zagreb

T: +385 1 4696 600

F: +385 1 4696 660

huo@huo.hr / www.huo.hr