

# R.MAKEDONIJA

## PREGLED TRŽIŠTA OSIGURANJA U 2015. GODINI

Mr. Trajče Latinovski  
NACIONALNO BIRO ZA OSIGURUVANJE  
MAKEDONIJA

- Okružanje:

- ❖ Broj stanovnika 2.028.000
- ❖ Rast BDP-a (GDP) 3.7%
- ❖ Prosečna neto plata 22,040den. (358 eur)
- ❖ Stopa nezaposlenosti prema podacima zavoda za statistiku (IV 2015) 26.1%
- ❖ Strane investicije u 2015 prema NBRM 171 milioni eura
- ❖ Rast industrijske proizvodnje 4.9%

# Tržište osiguranja u R.M.



- 15 Društva za osiguranje (11 neživot; 4 život)
- 31 Osiguravajuća brokerska društva
- 13 Društva za zastupanje u osiguranju
- 3 Banka kao zastupnik u osiguranju

Život	Neživot	Ukupno
4	11	15
Croatia	Makedonija	
Grawe	Triglav	
Winner	Euroins	
UNIQA	Sava	
	Winner	
	Eurolink	
	Insig	
	UNIQA	
	Os. Polisa	
	Albsig	
	Croatia	

# Bruto polisirana premija

Bruto polisirana premija u 000 eur

- ❖ 2015: 134.629 (116.727 neživot; 17.902 život)
- ❖ 2014: 124.056 (109.611 neživot; 14.444 život)
- ❖ 2013: 117.003 (105.142 neživot; 11.861 život)

- ↑ BPP – ukupno 15/14: (8.51%)
- ↑ neživotno osiguranje 15/14: (6.34%)
- ↑ osiguranje život 15/14: (23.94%)

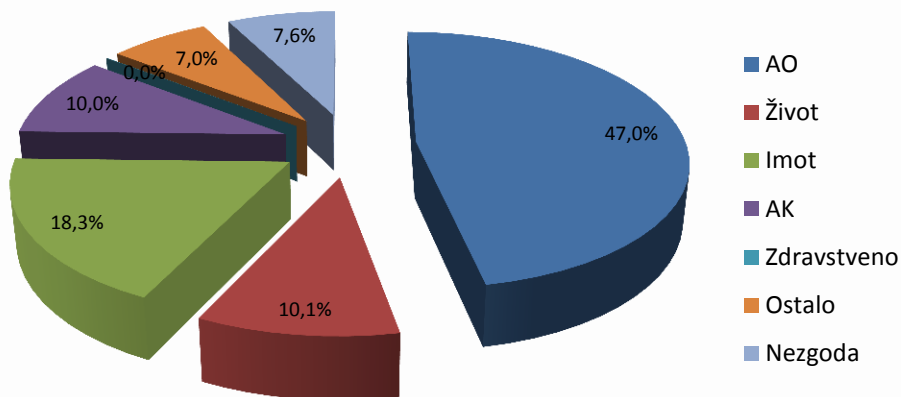
000 eur

Godina	Život	Neživot	Ukupno
<b>2014.</b>	14.444	109.611	124.056
<b>2015.</b>	17.902	116.727	134.629
<b>Rast 2015. : 2014.</b>	<b>23.9%</b>	<b>6.5%</b>	<b>8.5%</b>
<b>2013.</b>	11.861	105.142	117.003
<b>Rast 2014. : 2013.</b>	<b>21.8%</b>	<b>4.3%</b>	<b>6.0%</b>

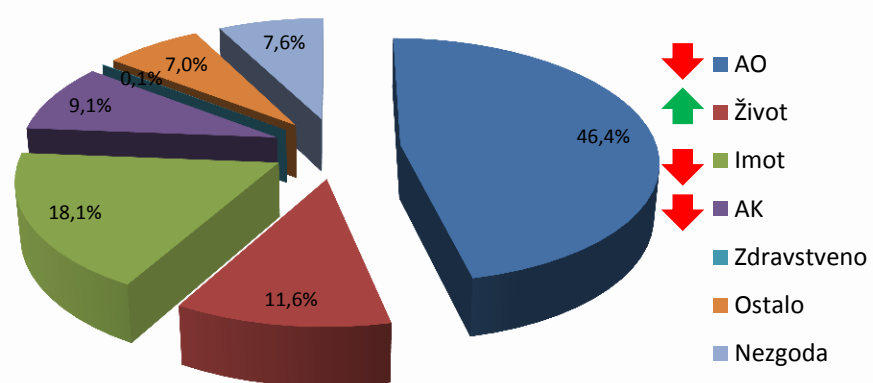
# Bruto polisirana premija po klasama osiguranja



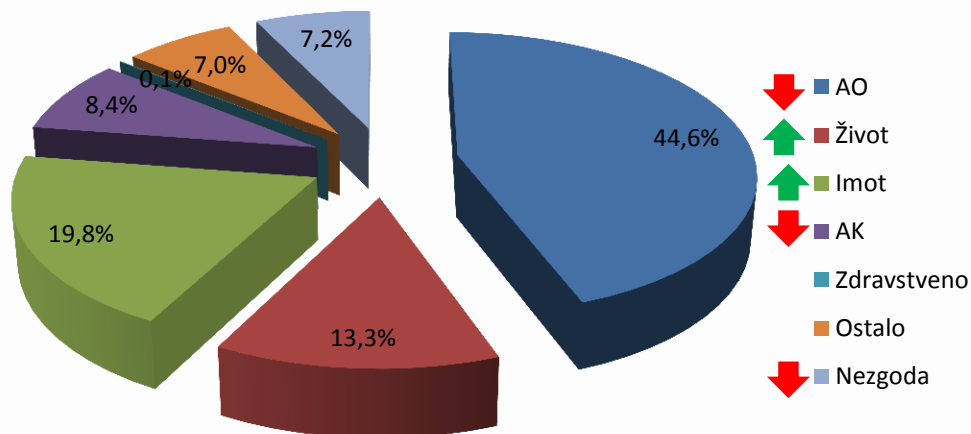
2013



2014



2015



# Popis drustava rangiranih po premiji osiguranja u 2015 godini



NEŽIVOTNA OSIGURANJA		
Društvo	Premija u 000 EUR	Tržišni udio u %
Triglav	21.047	18,03%
Makedonija	15.015	12,86%
Eurolink	14.337	12,28%
Sava	11.430	9,79%
Winner	11.114	9,52%
UNIQA	11.063	9,48%
Osiguritelna polisa	9.532	8,17%
Euroins	8.804	7,54%
Albsig	5.817	4,98%
Croatia	5.364	4,60%
Insig	3.204	2,75%

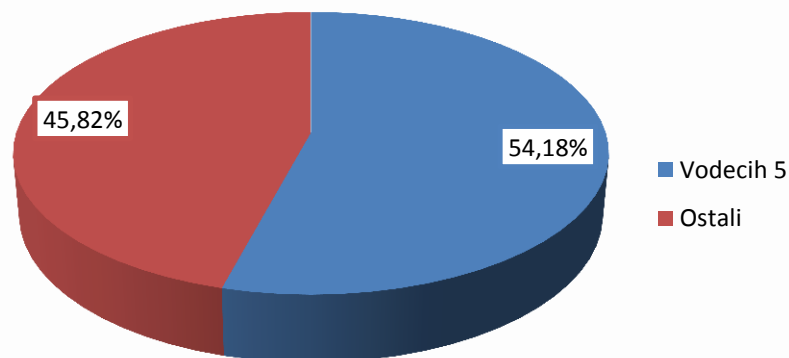
ŽIVOTNA OSIGURANJA		
Društvo	Premija u 000 EUR	Tržišni udio u %
Croatia life	7.877	44,00%
Grawe	7.078	39,54%
Winner life	1.985	11,09%
UNIQA life	962	5,37%

UKUPNO		
Društvo	Premija u 000 EUR	Tržišni udio u %
Triglav	21.047	15,63%
Makedonija	15.015	11,15%
Eurolink	14.337	10,65%
Sava	11.430	8,49%
Winner	11.114	8,26%
UNIQA	11.063	8,22%
Osiguritelna polisa	9.532	7,08%
Euroins	8.804	6,54%
Croatia life	7.877	5,85%
Grawe	7.078	5,26%
Albsig	5.817	4,32%
Croatia	5.364	3,98%
Insig	3.204	2,38%
Winner life	1.985	1,47%
UNIQA life	962	0,71%

# Vodećih 5 društava na tržište



Redni broj	Društvo	Premija u EUR 000	Tržišni udio
1	Triglav	21.047	15.63%
2	Makedonija	15.015	11.15%
3	Eurolink	14.337	10.65%
4	Sava	11.430	8.49%
5	Winner	11.114	8.26%



# Finansiski rezultat 2015

000 eur

Neživotno osiguranje	8.704
Osiguranje život	797
Ukupno	9.501

## ❖ Pozitivni finansiski rezultat

- Neživotno osiguranje: 9 društva
- Osiguranje život: 2 društva

## ❖ Negativni finansiski rezultat

- Neživotno osiguranje: 2 društva
- Osiguranje život: 2 društva



# Tehnicki koeficient



	4 Q 2015		4 Q 2014	
	Ukupno	AO (ukupno )	Ukupno	AO (ukupno )
Koeficient štete	48,4%	48,4%	49,9%	49,3%
Koeficient troškove	59,9%	55,2%	56,9%	53,5%
Kombinovan koeficient	108,2%	103,6%	106,8%	102,8%

# Bitni događaji na tržištu



1	Učešće R. Makedonije u Europe Re
2	Priprema novog zakona za osiguranje i usaglašavanje sa Solvency II
3	Priprema marketa za liberalizaciju A/O i spajanje ZK i A/O
4	Uvedena nova klasa - zdravstveno osiguranje
5	3 Dozvole banke za prodaju osiguranja (Zakon za banke (NBM))
6	Najava ulazak novih igrača u osiguranje života

# Izazovi marketa

- Osiguranje per capita 65 eur
- Stepen penetracije 1.48% BPP
- 8,37% osiguranih od ukupno 60.000 farmera
- Rast životnog osiguranja 24% (aktivne polise u 2015 - 37.828)
- Penetracija u gradzanska – civilna osiguranja (5,1% osigurane stanbene jedinice od 600.000)



Hvala na pažnji