

# REPUBLIKA SRBIJA

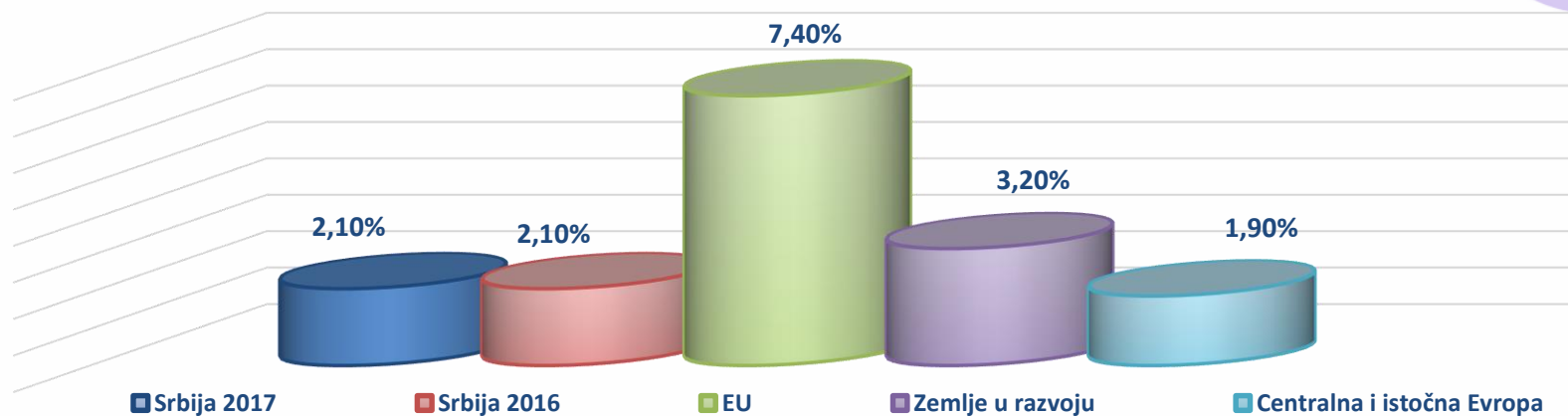
## PREGLED TRŽIŠTA OSIGURANJA U 2017. GOD.

Duško Jovanović  
Udruženje osiguravača Srbije

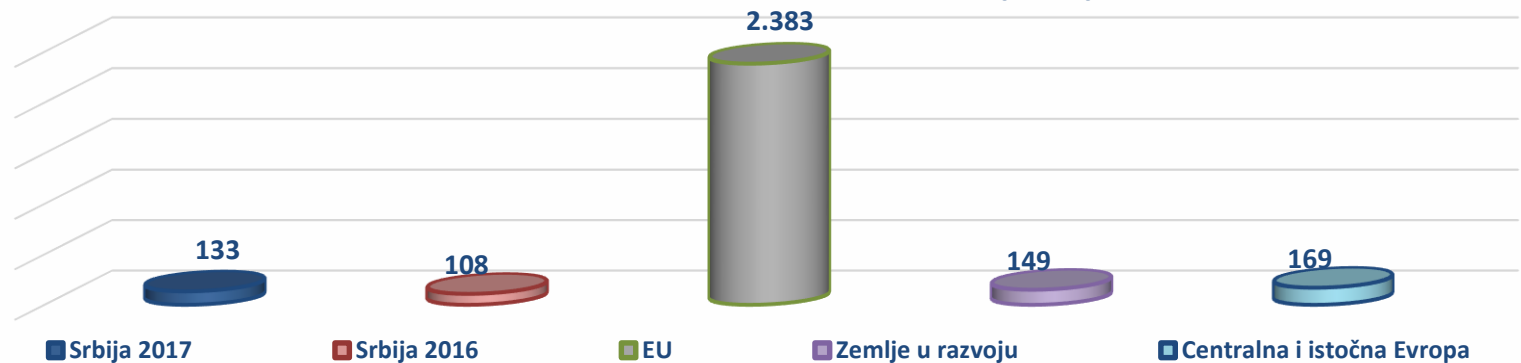
# OPŠTI POKAZATELJI RAZVIJENOSTI TRŽIŠTA OSIGURANJA

29

## PENETRACIJA TRŽIŠTA (PREMIJA/GDP)



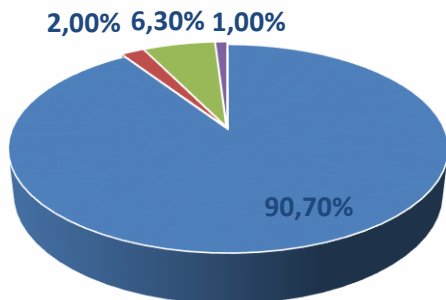
## PREMIJA PO GLAVI STANOVNIKA (USD)



# UČEŠĆE TRŽIŠTA OSIGURANJA U FINANSIJSKOM SEKTORU

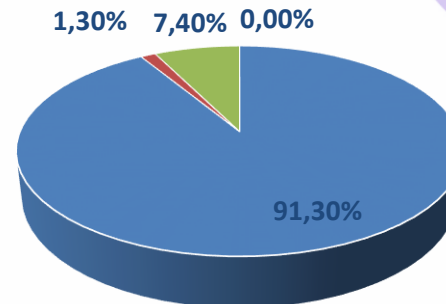
29

### BILANSNA SUMA %



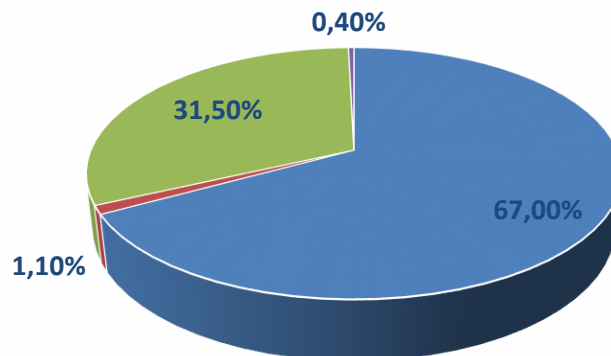
■ Banke ■ Lizing ■ Osiguranje ■ DPF

### KAPITAL %



■ Banke ■ Lizing ■ Osiguranje ■ DPF

### BROJ ZAPOSLENIH %



■ Banke ■ Lizing ■ Osiguranje ■ DPF

# STRUKTURA TRŽIŠTA OSIGURANJA

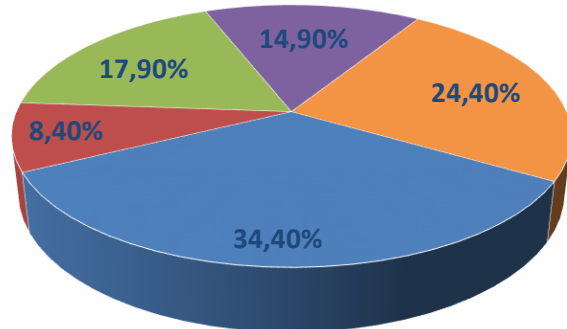
## BROJ DRUŠTAVA NA TRŽIŠTU

	Neživot	Kompozitna	Reosiguranje	Ukupno
4	7	6	4	21

## PREMIJA OSIGURANJA (EUR 000)

GOD.	ŽIVOT	NEŽIVOT	UKUPNO
2015.	158.935	506.065	665.000
2016.	186.998	535.002	722.000
<b>Rast 2016./ 2015.</b>	<b>17,66%</b>	<b>5,72%</b>	<b>8,57%</b>
2017.	191.784	594.216	786.000
<b>Rast 2017. / 2016.</b>	<b>2,56%</b>	<b>11,07%</b>	<b>8,86%</b>

## UČEŠĆE VRSTA OSIGURANJA U UKUPNOJ PREMIJI



■ AO
 ■ Kasko
 ■ Imovinska osiguranja
 ■ Ostala neživotna osiguranja
 ■ Životna osiguranja

# PREMIJA OSIGURANJA PO DRUŠTVIMA



**RANG LISTA 5 NAJVEĆIH DRUŠTAVA PREMIJA NŽO**

A.D.O.	PREMIJA (EUR 000)	UČEŠĆE
DUNAV	197.235	33,20%
GENERALI	112.566	19,00%
DDOR	80.592	13,60%
WIENER	53.861	9,10%
TRIGLAV	40.718	6,90%

**RANG LISTA 5 NAJVEĆIH DRUŠTAVA PREMIJA ŽO**

A.D.O.	PREMIJA (EUR 000)	UČEŠĆE
GENERALI	54.375	28,30%
WIENER	38.144	19,90%
GRAWE	31.763	16,50%
UNIQA ŽIVOTNO	14.890	7,80%
SOCIETE GEN.	14.273	7,40%

**RANG LISTA 5 NAJVEĆIH DRUŠTAVA UKUPNA PREMIJA**

A.D.O.	PREMIJA (EUR 000)	UČEŠĆE
DUNAV	210.403	26,80%
GENERALI	166.933	21,20%
DDOR	92.418	11,80%
WIENER	92.004	11,70%
TRIGLAV	44.804	5,70%

# KLJUČNI DOGAĐAJI NA TRŽIŠTU OSIGURANJA



RED. BR.	KLJUČNI DOGAĐAJ
1.	POČETAK RADA NA NOVOM ZAKONU O OBAVEZNOM OSIGURANJU U SAOBRAĆAJU
2.	ODRŽANI PRVI SRPSKI DANI OSIGURANJA
3.	
4.	
5.	



**HVALA NA PAŽNJI**